

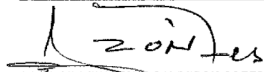
APUESTAS UNIDAS S.A.  
 ESTADOS FINANCIEROS  
 31 DE DICIEMBRE DEL 2016  
 (CON CIFRAS COMPARATIVAS AL 31 DE DICIEMBRE 2015)  
 EXPRESADOS EN MILES DE PESOS COLOMBIANOS


## Estado de flujo de efectivo


APUESTAS UNIDAS S.A.  
 ESTADO DE FLUJOS DE EFECTIVO PARA LOS AÑOS  
 TERMINADOS EL 31 DE DICIEMBRE DE 2016 Y 2015  
 (Cifras expresadas en pesos colombianos)

Notas	2016	2015
<i>Flujos de efectivo por actividades de operación:</i>		
Ganancia del período	1.579.697	1.848.634
Ajustes por ingresos y gastos que no requirieron uso de efectivo:		
Depreciación de propiedades, planta y equipo	27 -253.456	-205.793
Gastos financieros		
Partidas que no generan salida de efectivo transición	27 -335.501	-486.742
<i>Flujo de efectivo incluido en actividades de inversión</i>		
Ingresos por valoración de instrumentos financieros		
Dividendos		
<i>Cambios en activos y pasivos de operación</i>		
(Aumento) en deudores comerciales y otros	-113.276	-35.260
(Aumento) en inventarios		
(Aumento) en pagos anticipados		
(Disminución) en proveedores	-462.569	187.341
Obligaciones financieras		
Aumento en cuentas por pagar	-2.149	299.373
Aumento en impuestos corrientes por pagar	-787.124	115.971
Aumento en obligaciones laborales	-5.117	35.542
Aumento o disminución Activos no financiera	-235.400	-335.123
<b>Efectivo neto generado por actividades de operación</b>	<b>-614.895</b>	<b>1.423.943</b>
<i>Flujos de efectivo por actividades de inversión:</i>		
Inversiones en instrumentos financieros		
Valor recibido por liquidación de instrumentos financieros		
Compras de propiedades, planta y equipo	-99.756	-630.421
Valor recibido por venta de equipos		
Compra o venta de inversiones	-55.595	-137.403
Variación de resultados del ejercicio	-268.937	-166.815
Disminución o incremento de reservas	-122.795	-101.585
Valor recibido por dividendos		
<b>Efectivo neto utilizado en actividades de inversión</b>	<b>-547.084</b>	<b>-1.036.224</b>
<i>Flujos de efectivo por actividades de financiación:</i>		
Aportes de los accionistas		
Pago de préstamos e intereses		
<b>Efectivo neto utilizado en actividades de financiación</b>		
<b>Aumento neto en el efectivo y equivalentes al efectivo</b>	<b>-1.161.979</b>	<b>387.719</b>
Efectivo y equivalentes al efectivo al comienzo del período	2.124.326	1.736.607
<b>Efectivo y equivalentes al efectivo al final del período</b>	<b>962.348</b>	<b>2.124.326</b>

VIGILADO SUPERSALUD

  
 BENJAMÍN ENRIQUE CALDERÓN COTES  
 Representante Legal  
 C.C. 2.534.199  
 Ver certificación adjunta

  
 MARCELLY SALAZAR BADILLO  
 Contador  
 TP: 70535-T

  
 JOSÉ EUGENIO MORÓN LAGOS  
 Revisor Fiscal  
 TP: 29858-T  
 Ver dictamen adjunto

POLÍTICAS CONTABLES Y NOTAS EXPLICATIVAS A LOS ESTADOS FINANCIEROS