


RED DE SERVICIOS DEL CESAR S.A
NIT 824006261-2


Estado de Resultados y Otro Resultado Integral
Con corte a Diciembre 31 de 2019 y Diciembre 31 de 2018
En miles de pesos colombianos


| Ingresos | NOTA | Cuenta Contable | Dic 31 2019 | % | Dic 31 2018 | % |
|--|---------|-----------------|-------------------|---------------|------------------|---------------|
| Ingresos por Actividades Ordinarias | Nota 15 | 4135 | 33.446.260 | 100,00% | 27.963.144 | 83,61% |
| Venta de Loterías y otros productos | Nota 17 | 6135 | 19.944.553 | 59,63% | 17.851.282 | 53,37% |
| Costo De Personal | Nota 17 | 7205 | 1.124.024 | 3,36% | 762.656 | 2,28% |
| Seguros | Nota 17 | 7230 | 21.768 | 0,07% | - | 0,00% |
| Margen Bruto | | | 12.355.915 | 36,94% | 9.349.206 | 27,95% |
| Financieros | Nota 15 | 4210 | 11.760 | 0,04% | - | 0,00% |
| Dividendos Y Participaciones | Nota 15 | 4215 | 49.850 | 0,15% | - | 0,00% |
| Utilidad En Venta De Propiedades Planta Y Equipo | Nota 15 | 4245 | 105.395 | 0,32% | - | 0,00% |
| Recuperaciones | Nota 15 | 4250 | 242.297 | 0,72% | 47.016 | 0,14% |
| Ingreso De Ejercicios Anteriores | Nota 15 | 4265 | 2.885 | 0,01% | 5.162 | 0,02% |
| Diversos | Nota 15 | 4295 | 43 | 0,00% | 7 | 0,00% |
| Gastos De Personal | Nota 16 | 5105 | 1.975.843 | 5,91% | 1.534.940 | 4,59% |
| Gastos Por Honorarios | Nota 16 | 5110 | 341.441 | 1,02% | 77.664 | 0,23% |
| Impuestos | Nota 16 | 5115 | 7.538 | 0,02% | 9.288 | 0,03% |
| Arrendamientos Operativos | Nota 16 | 5120 | 52.600 | 0,16% | 29.707 | 0,09% |
| Contribuciones y Afiliaciones | Nota 16 | 5125 | 25.127 | 0,08% | 24.064 | 0,07% |
| Seguros | Nota 16 | 5130 | 14.507 | 0,04% | 53.014 | 0,16% |
| Servicios | Nota 16 | 5135 | 421.358 | 1,26% | 399.620 | 1,19% |
| Gastos Legales | Nota 16 | 5140 | 12.747 | 0,04% | 7.739 | 0,02% |
| Mantenimiento y Reparaciones | Nota 16 | 5145 | 34.973 | 0,10% | 93.444 | 0,28% |
| Adecuación E Instalación | Nota 16 | 5150 | 18.706 | 0,06% | 29.861 | 0,09% |
| Gastos De Viaje | Nota 16 | 5155 | 104.653 | 0,31% | 98.038 | 0,29% |
| Depreciación De Propiedades, Planta Y Equipo | Nota 16 | 5160 | 803.441 | 2,40% | 468.096 | 1,40% |
| Diversos | Nota 16 | 5195 | 160.368 | 0,48% | 336.838 | 1,01% |
| Provisiones | Nota 16 | 5199 | 5.859 | 0,02% | - | 0,00% |
| Sueldos Y Salarios | Nota 16 | 5205 | 1.188.709 | 3,55% | 945.585 | 2,83% |
| Impuestos | Nota 16 | 5215 | 3.456 | 0,01% | - | 0,00% |
| Arrendamientos Operativos | Nota 16 | 5220 | 1.201.823 | 3,59% | 823.992 | 2,46% |
| Seguros | Nota 16 | 5230 | 13.251 | 0,04% | 517 | 0,00% |
| Servicios | Nota 16 | 5235 | 2.332.359 | 6,97% | 1.648.740 | 4,93% |
| Gastos Legales | Nota 16 | 5240 | 7.396 | 0,02% | 2.673 | 0,01% |
| Gastos De Reparacion Y Mantenimiento | Nota 16 | 5245 | 154.436 | 0,46% | 152.736 | 0,46% |
| Adecuacion E Instalacion | Nota 16 | 5250 | 1.010.301 | 3,02% | 643.159 | 1,92% |
| Gastos De Viaje | Nota 16 | 5255 | 18.215 | 0,05% | 61.757 | 0,18% |
| Otros Gastos | Nota 16 | 5295 | 216.024 | 0,65% | 209.846 | 0,63% |
| Gastos Extraordinarios | Nota 16 | 5315 | 26.474 | 0,08% | 46.950 | 0,14% |
| Gastos Diversos | Nota 16 | 5395 | 5.216 | 0,02% | 10.533 | 0,03% |
| Resultado de la Operación | | | 2.611.323 | 7,81% | 1.692.590 | 5,06% |
| Financieros | Nota 15 | 4310 | 12.175 | 0,04% | 15.143 | 0,05% |
| Total Ingresos Financieros | | | 12.175 | 0,04% | 15.143 | 0,05% |
| Gastos Financieros | Nota 16 | 5505 | 106.255 | 0,32% | 151.917 | 0,45% |
| Total gastos Financieros | | | 106.255 | 0,32% | 151.917 | 0,45% |
| Beneficio antes de impuestos | | | 2.517.243 | 7,53% | 1.555.816 | 4,65% |
| Impuesto De Renta Y Complementarios | | 5405 | 784.276 | 2,34% | 598.148 | 1,79% |
| Impuestos Diferidos | Nota 11 | 5415 | 97.387 | 0,29% | 539.615 | 1,61% |
| Contribuciones Y Afiliaciones | Nota 16 | 5125 | 3.107 | 0,01% | 2.871 | 0,01% |
| Beneficio después de impuestos | | | 1.632.474 | 4,88% | 415.182 | 1,24% |
| Resultado del Ejercicio | | | 1.632.474 | 4,88% | 415.182 | 1,24% |

VIGILADO SUPERSALUD

Las notas son parte integral de los estados financieros individuales
 * Ver Certificación Adjunta


BENJAMIN ENRIQUE CALDERON COTES
 Representante Legal


JOSE EUGENIO MORON LAGOS
 Revisor Fiscal
 TP 29958-T


ARACELY SALAZAR BADILLO
 Contador
 TP. 70526-T