

# ESTADOS FINANCIEROS SEPARADO

Ejercicio 31 de diciembre de 2025, 31 de diciembre de 2024.

Tabla de contenido

ESTADOS FINANCIEROS SEPARADO ..... 1

EJERCICIO 31 DE DICIEMBRE DE 2025, 31 DE DICIEMBRE DE 2024. .... 1

**TABLA DE CONTENIDO** ..... 2

**DICTAMEN DEL REVISOR FISCAL** ..... 4

**CERTIFICACIÓN DE ESTADOS FINANCIEROS** ..... 9

**ESTADO DE SITUACIÓN FINANCIERA SEPARADO CONFORME A LAS NIIF PYMES** ..... 11

**ESTADO DE RESULTADOS SEPARADO Y OTRO RESULTADO INTEGRAL** ..... 12

**ESTADO DE CAMBIOS EN EL PATRIMONIO SEPARADO** ..... 13

**ESTADO DE FLUJO DE EFECTIVO SEPARADO** ..... 14

**NOTA 1. ENTIDAD QUE REPORTA** ..... 15

**NOTA 2. BASES DE PREPARACIÓN SEGÚN SECCIÓN 35 DE NIIF PYMES** ..... 16

**NOTA 3. POLÍTICAS CONTABLES SIGNIFICATIVAS** ..... 17

**NOTA 4. EFECTIVO Y EQUIVALENTES DE EFECTIVO** ..... 27

**NOTA 5. CLIENTES Y OTRAS CUENTAS POR COBRAR** ..... 28

**NOTA 6. ACTIVOS Y PASIVOS POR IMPUESTOS CORRIENTES** ..... 29

**NOTA 7. INVENTARIOS** ..... 33

**NOTA 8. OTROS ACTIVOS NO FINANCIEROS** ..... 34

**NOTA 9. INVERSIONES PERMANENTES** ..... 35

**NOTA 10. PROPIEDADES, PLANTA Y EQUIPO** ..... 35

**NOTA 11. IMPUESTO DIFERIDO** ..... 36

**NOTA 12. OBLIGACIONES FINANCIERAS** ..... 37

**NOTA. 13. PROVEEDORES** ..... 38

**NOTA 14. ACREEDORES COMERCIALES Y OTRAS CUENTAS POR PAGAR** ..... 38

**NOTA 15. BENEFICIOS A EMPLEADOS** ..... 39

<b>NOTA 16. PASIVOS ESTIMADOS.....</b>	<b>40</b>
<b>NOTA 18. INGRESOS POR ACTIVIDADES ORDINARIAS .....</b>	<b>42</b>
<b>1. INGRESOS OPERACIONALES.....</b>	<b>42</b>
<b>2. OTROS INGRESOS OPERACIONALES .....</b>	<b>44</b>
<b>3. INGRESOS FINANCIEROS.....</b>	<b>45</b>
<b>NOTA 19. GASTOS OPERACIONALES.....</b>	<b>45</b>
<b>GASTOS OPERACIONALES DE VENTA.....</b>	<b>46</b>
<b>GASTOS FINANCIEROS.....</b>	<b>48</b>
<b>OTROS GASTOS OPERACIONALES.....</b>	<b>48</b>
<b>NOTA 20. COSTO DE VENTAS .....</b>	<b>49</b>
<b>NOTA 21. OTROS RESULTADOS INTEGRALES.....</b>	<b>52</b>
<b>NOTA 22. EVENTOS POSTERIORES A LA FECHA DE REPORTE .....</b>	<b>52</b>
<b>NOTA 23. AUTORIZACIÓN DE LOS ESTADOS FINANCIEROS .....</b>	<b>52</b>

**DICTAMEN DEL REVISOR FISCAL**

**A LOS SEÑORES**

**Miembros de la Asamblea General de Accionistas  
RED DE SERVICIOS DEL CESAR S.A.  
Valledupar – Cesar**

**Opinión**

He auditado los estados financieros separados de **RED DE SERVICIOS DEL CESAR S.A.** que comprenden el estado de situación financiera, el estado integral de resultados, el estado de cambios en el patrimonio neto y el estado de flujos de efectivo correspondiente al ejercicio terminado al 31 de diciembre de 2025 y 31 de diciembre de 2024; así como, las notas explicativas de los estados financieros que incluyen un resumen de las políticas contables significativas.

En mi opinión, los estados financieros separados adjuntos que comprenden el periodo del 1 de enero al 31 de diciembre de 2025 y 1 de enero al 31 de diciembre de 2024, han sido preparados conforme al anexo No. 2 del decreto 2420 de 2015 y sus modificatorios que incorporan las Normas Internacionales de Información Financiera para Pymes; la información presentada ha sido fielmente tomada de los libros contables, presenta razonablemente en todos los aspectos materiales, la situación financiera de RED DE SERVICIOS DEL CESAR S.A.

**Párrafo de Énfasis**

Sin calificar nuestra opinión, llamamos la atención sobre la nota 6 de los Estados Financieros que muestra los impactos en los Estados Financieros y en la liquidez de la empresa por efectos del incremento de la tarifa de la Autorretención especial de renta regulada según el Decreto Reglamentario No 0572 del 28 de mayo de 2025, cuyo incremento de la tarifa ascendió en un 218% para el sector de Juegos de Suerte y Azar.

## Bases para la opinión

Efectué mi auditoria de conformidad con las Normas Internaciones de Auditoria aceptadas en Colombia (NIAS). Mis responsabilidades de acuerdo con esas normas son descritas en la sección “Responsabilidades del revisor fiscal en relación con la auditoria de los estados financieros” de mi informe. Soy independiente con respecto a RED DE SERVICIOS DEL CESAR S.A., de acuerdo con el Código de Ética para profesionales de la Contabilidad emitido por el Consejo de Normas Internacionales de Ética para Contadores (IESBA), así mismo, he cumplido con mis otras responsabilidades éticas de acuerdo con los requerimientos éticos exigidos. Considero que la evidencia de auditoría que he obtenido es suficiente y apropiada para fundamentar mi opinión.

## Responsabilidad de la Administración y de los encargados del gobierno corporativo en relación con los estados financieros

Los estados financieros certificados que se adjuntan son responsabilidad de la administración, la cual supervisó su adecuada elaboración de acuerdo con los lineamientos de los decretos 2420 y 2496 de 2015 y 2170 de 2017, así como las directrices de las orientaciones profesionales y técnicas del Consejo Técnico de Contaduría Pública, junto con el manual de políticas contables adoptadas por la pyme **RED DE SERVICIOS DEL CESAR S.A.**, de conformidad con las Normas Internacionales de Información Financiera. Dicha responsabilidad administrativa incluye diseñar, implementar y mantener el control interno relevante en la preparación y la presentación de los estados financieros para que estén libres de errores de importancia relativa; seleccionar y aplicar políticas contables apropiadas de acuerdo con los parámetros de la sección 10, y registrar estimaciones contables que sean razonables.

Adicionalmente, en la preparación de la información financiera, la administración es responsable de la valoración de la capacidad que tiene la entidad para continuar bajo el principio de negocio en marcha.

## Responsabilidad del Revisor Fiscal en relación con la Auditoria de Estados financieros

Nuestra responsabilidad es expresar una opinión sobre los estados financieros, con base en nuestras auditorías, las cuales hemos llevado de conformidad con Normas Internacionales de Auditoría vigentes en Colombia. Dichas normas exigen que cumplamos con requisitos éticos, así como que planifiquemos y ejecutemos la auditoría con el fin de



obtener seguridad razonable sobre si los estados financieros están libres de incorrección material.

Una auditoría conlleva la aplicación de procedimientos para obtener evidencia de auditoría sobre los importes y la información revelada en los estados financieros. Los procedimientos seleccionados dependen del juicio del Revisor Fiscal, incluida la valoración de los riesgos de incorrección material en los estados financieros, debido a fraude o error. Al efectuar dichas valoraciones del riesgo, el Revisor Fiscal tiene en cuenta el control interno relevante para la preparación y presentación fiel por parte de la entidad de los estados financieros, con el fin de diseñar los procedimientos de auditoría que sean adecuados en función de las circunstancias.

## **Informe del revisor fiscal sobre el control interno y cumplimiento legal normativo**

Mi trabajo se efectuó mediante la aplicación de pruebas para evaluar el grado de cumplimiento de las disposiciones legales normativas por la administración de la Compañía, así como del funcionamiento del proceso de control interno, el cual es igualmente responsabilidad de la administración, para efectos del cumplimiento legal y normativo utilicé los siguientes criterios:

Normas que afectan la actividad de la Compañía

Estatutos de la Compañía

Actas de asamblea y junta directivas

Demás documentos relevantes

Con base en las pruebas efectuadas informo que la contabilidad de **RED DE SERVICIOS DEL CESAR S.A.** durante el período comprendido entre el 01 de enero al 31 de diciembre de 2025 y 1 de enero al 31 de diciembre de 2024, se llevó de conformidad con las normas legales y la técnica contable; las operaciones registradas en los libros y los actos de los administradores se ajustaron a los estatutos y a las decisiones del Máximo Órgano Social; la correspondencia, los comprobantes de las cuentas y los libros de actas y de registro de accionistas se llevaron y conservaron debidamente; se observaron medidas adecuadas de control interno de conservación y custodia de los bienes de la Compañía y de terceros en su poder, los administradores dejaron constancia en su informe de gestión de que no entorpecieron la libre circulación de las facturas de sus proveedores de bienes y servicios.

## Informe del revisor fiscal sobre requerimientos legales y regulatorios

Según el artículo 1.2.1.2 del decreto 2420 de 2015, modificado por el art 4 Decreto 2496/2015; el revisor fiscal aplicará las ISAE, en desarrollo de las responsabilidades contenidas en el artículo 209 del Código de Comercio, relacionadas con la evaluación del cumplimiento de las disposiciones estatutarias proferidas por la Asamblea General de Accionistas y su ejecución por parte de la Administración. Así mismo, según el artículo 1.2.1.5 de dicho Decreto, para efectos de la aplicación del artículo 1.2.1.2, no será necesario que el Revisor Fiscal prepare informes separados, pero sí que exprese una opinión o concepto sobre cada uno de los temas contenidos en ellos.

El informe anual de actividades rendido por el Gerente correspondiente al año 2025, ha sido preparado para dar cumplimiento a las disposiciones legales y no forma parte integral de los estados financieros que he auditado. De conformidad con el artículo 38 de la ley 222 de 1995, he verificado que la información financiera que contiene el citado informe de gestión sea coherente con los estados financieros correspondientes al año mencionado.

**Sistema de Administración de Riesgos del Lavado de Activos, Financiación del Terrorismo y Financiación de la Proliferación de Armas de Destrucción Masiva: RED DE SERVICIOS DEL CESAR S.A.**, al cierre del año 2025 y dando cumplimiento al acuerdo 574 del 28 de julio de 2021 tiene implementado un Sistema de Administración de Riesgos de LA/FT/FPADM donde el oficial de cumplimiento vela por el cumplimiento de las políticas establecidas; la gestión del riesgo es una parte integral de las buenas prácticas de administración y un elemento esencial de la buena dirección corporativa.

**Otros Sistemas de Riesgo:** La Compañía cuenta con otros sistemas de riesgo tales como SISTEMA DE RIESGO OPERATIVO (SARO), SISTEMA DE ADMINISTRACION DE RIESGO DE LIQUIDEZ (SARL).

**Programa Integral para la Gestión de Datos Personales – PIGDP:** En cumplimiento con la ley 1581 de 2012 y sus decretos modificatorios **RED DE SERVICIOS DEL CESAR S.A.** cuenta con un Programa Integral para la Gestión de Datos Personales el cual cumple con lo exigido por la normatividad vigente.

**Aportes al Sistema de Seguridad Social:** La Compañía dio oportuno cumplimiento a las obligaciones legales relacionadas con los aportes al sistema de seguridad social, las declaraciones de autoliquidación fueron diligenciadas, presentadas y canceladas dentro de su oportunidad.

**Derechos de Autor:** En el informe de gestión presentado por la gerencia, se hace referencia a los sistemas de información manejados para el funcionamiento de **RED DE SERVICIOS DEL CESAR S.A.**, y que cumple con las disposiciones contenidas en la Ley 603 de 2000 sobre derechos de autor.

En mi opinión, la Compañía ha dado cumplimiento a las leyes y regulaciones aplicables, así como a las disposiciones estatutarias, de la asamblea de accionistas y de la junta directiva, en todos los aspectos importantes.

*Carmen Lucy Palacios R*

**CARMEN LUCY PALACIOS ROMAÑA**

Revisora Fiscal - T.P. No. 129436-T

Designada de GQS CONTADORES PUBLICOS S.A.S.

Bogotá D.C., 30 de enero de 2026

## Certificación de Estados Financieros

**Carlos Arturo de la Peña Márquez**, en calidad de Representante Legal y **Aracely Salazar Badillo**, en calidad de Contador de **RED DE SERVICIOS DEL CESAR S.A.**, declaramos que los estados financieros: Estado de situación financiera separado a 31 de Diciembre de 2025 con cifras comparativas a 31 de diciembre del 2024; estado de resultados separado, de cambios en el patrimonio, y de flujos de efectivo, junto con sus notas de revelaciones, por los años terminado en esas fechas, se elaboraron con base en las normas internacionales de información financiera, aplicadas uniformemente con las del año anterior, asegurando que presentan razonablemente la situación financiera al 31 de Diciembre de 2025 y 31 de diciembre de 2024, los resultados de sus operaciones, los cambios en el patrimonio y en los flujos de efectivo por los años terminados en esas fechas.

También confirmamos que:

- Las cifras incluidas en los mencionados estados financieros y en sus notas explicativas fueron fielmente tomadas de los libros de contabilidad de **RED DE SERVICIOS DEL CESAR S.A**
- No ha habido irregularidades que involucren a miembros de la administración que pueda tener efecto de importancia relativa sobre los Estados Financieros enunciados o en sus notas de revelaciones.
- Aseguramos la existencia de activos y pasivos cuantificables, así como sus derechos y obligaciones registrados de acuerdo con cortes de documentos, acumulación y compensación contable de sus transacciones en los años terminados el 31 de diciembre de 2025 y 31 de diciembre de 2024 y evaluados bajo métodos de reconocido valor técnico.
- Confirmamos la integridad de la información proporcionada, respecto a que todos los hechos económicos han sido reconocidos en los Estados Financieros enunciados y en sus notas de revelaciones.
- Los hechos económicos se han registrado, clasificado, descrito y revelado dentro de los Estados Financieros enunciados o en sus notas de revelaciones incluyendo los gravámenes y restricciones de los activos, pasivos reales y contingencias, así como también las garantías que se han dado a terceros.
- La información contenida en los formularios de autoliquidación de aportes al sistema general de seguridad social integral es correcta, de acuerdo con las disposiciones legales, y **RED DE SERVICIOS DEL CESAR S.A**, no se encuentra en mora por concepto de aportes al sistema mencionado.
- Nuestra entidad cuenta con procesos y procedimientos de control interno establecidos los cuales son efectuados por la administración y personal asignado para ello de tal manera que provea razonable seguridad en relación con la preparación de información financiera confiable, el cumplimiento de las normas




legales e internas y el logro de un alto nivel de efectividad y eficiencia en las operaciones.

- La sociedad no obstaculizó durante el año 2025 de ninguna forma, la circulación de las facturas de sus proveedores de bienes y servicios.
- No ha habido hechos posteriores al 31 de diciembre de 2025 que requieran ajuste o revelación en los Estados Financieros o en sus notas de revelaciones.

Dado en Valledupar, a los 29 días del mes de enero del 2026

Cordialmente,

  
**Carlos Arturo de la Peña Márquez**  
Representante Legal

  
**Aracely Salazar Badillo**  
Contador T.P. 70526-T

## RED DE SERVICIOS DEL CESAR S.A.

### Estado de situación financiera Separado conforme a las NIIF Pymes A diciembre 31 de 2025 y diciembre 31 de 2024 Expresado en miles de Pesos colombianos


CODIGO	ACTIVO	NOTA	DICIEMBRE 31 2025	%	DICIEMBRE 31 2024	%	VARIACION	%
<b>EFFECTIVO Y EQUIVALENTES AL EFECTIVO</b>								
1105	CAJA	4	1.968.827	9,53%	1.131.644	5,48%	837.183	73,98%
1110	BANCOS	4	545.580	2,64%	182.597	0,88%	362.983	198,79%
1120	CUENTAS DE AHORRO	4	307.063	1,49%	95.599	0,46%	211.465	221,20%
1125	FONDOS	4	1.908.193	9,24%	2.956.891	14,33%	-1.048.699	-35,47%
<b>CLIENTES Y OTRAS CUENTAS POR COBRAR</b>								
1305	CLIENTES	5	2.615.385	12,66%	3.296.437	15,93%	-671.052	-20,42%
1360	RECLAMACIONES	5	146.669	0,71%	75.176	0,36%	71.493	95,10%
1365	CUENTAS POR COBRAR A TRABAJADORES	5	5.915	0,03%	1.876	0,01%	4.039	215,30%
1380	DEUDORES VARIOS	5	1.285.274	6,22%	2.600.623	12,60%	-1.315.348	-50,58%
1390	DETERIORO DE CARTERA Y OTRAS CUENTAS POR COBRAR	5	33.632	-0,16%	-2.244	-0,01%	-31.389	1399,01%
<b>ACTIVOS POR IMPUESTOS CORRIENTES</b>								
1355	ANTICIPO DE IMPUESTOS Y CONTRIBUCIONES O SALDOS A FAVOR	6	2.991.712	14,48%	1.455.135	7,05%	1.536.577	105,60%
<b>INVENTARIOS</b>								
1435	MERCANCIAS NO FABRICADAS POR LA EMPRESA	7	312.433	1,51%	350.846	1,70%	-38.412	-10,95%
1805	OTROS ACTIVOS NO FINANCIEROS	8	606.814	2,94%	754.052	3,65%	-147.238	-19,53%
<b>Activos corrientes</b>			<b>12.660.233</b>	<b>61,27%</b>	<b>12.888.632</b>	<b>62,47%</b>	<b>-228.398</b>	<b>-1,77%</b>
<b>INVERSIONES PERMANENTES</b>								
1205	ACCIONES	9	1.972.852	9,55%	1.259.146	6,10%	713.706	56,68%
<b>PROPIEDADES, PLANTA Y EQUIPO</b>								
1504	TERRENOS	10	529.286	2,56%	529.286	2,57%	0	0,00%
1516	CONSTRUCCIONES Y EDIFICACIONES	10	1.490.998	7,22%	1.490.998	7,23%	0	0,00%
1520	MAQUINARIA Y EQUIPO	10	29.158	0,14%	29.158	0,14%	0	0,00%
1524	EQUIPO DE OFICINA	10	5.183.000	25,09%	5.241.548	25,40%	-58.548	-1,12%
1528	EQUIPO DE COMPUTACION Y COMUNICACION	10	6.112.362	29,58%	5.399.717	26,17%	712.645	13,20%
1540	FLOTA Y EQUIPO DE TRANSPORTE	10	877.665	4,25%	2.111.967	10,2%	-666.598	-315,82%
1575	ACTIVOS BAJO LEASING	10	800.250	3,87%	1.471.305	7,13%	-671.055	-45,81%
1582	DEPRECIACION ACUMULADA	10	-9.293.549	-44,98%	-8.150.664	-39,50%	-1.142.885	-14,02%
1905	ACTIVOS POR IMPUESTO DIFERIDO	11	299.266	1,45%	262.869	1,27%	36.397	13,85%
<b>Activos no corrientes</b>			<b>8.001.288</b>	<b>38,73%</b>	<b>7.744.430</b>	<b>37,53%</b>	<b>256.859</b>	<b>3,32%</b>
<b>Total Activos</b>			<b>20.661.521</b>	<b>100,00%</b>	<b>20.633.062</b>	<b>100,00%</b>	<b>28.461</b>	<b>0,14%</b>

CODIGO	PASIVO	NOTA	DICIEMBRE 31 2025	%	DICIEMBRE 31 2024	%	VARIACION	%
<b>OBLIGACIONES FINANCIERAS CP</b>								
2105	BANCOS NACIONALES	12	82.667	0,40%	69.000	0,33%	13.667	19,81%
2205	PROVEEDORES NACIONALES	13	87.533	0,42%	184.154	0,89%	-96.621	-52,47%
<b>ACREEDORES COMERCIALES Y OTRAS CUENTAS POR PAGAR</b>								
2335	COSTOS Y GASTOS POR PAGAR	14	1.009.067	4,88%	992.825	4,81%	16.242	1,64%
2380	ACREEDORES VARIOS	14	264.209	1,28%	50.264	0,29%	204.046	345,82%
2810	DEPOSITOS RECIBIDOS	14	46	0,00%	46	0,00%	0	0,00%
2815	INGRESOS RECIBIDOS PARA TERCEROS	14	3.367.816	16,30%	3.141.074	15,22%	226.741	7,22%
<b>PASIVO POR IMPUESTOS CORRIENTES</b>								
2365	RETENCION EN LA FUENTE	6	297.210	1,44%	182.030	0,79%	135.180	83,43%
2367	IMPUESTO A LAS VENTAS RETENIDO	6	887	0,00%	1.045	0,01%	-158	-15,10%
2368	IMPUESTO DE INDUSTRIA Y COMERCIO RETENIDO	6	1.609	0,01%	2.885	0,01%	-1.076	-40,07%
2404	DE RENTA Y COMPLEMENTARIOS	6	1.503.313	7,28%	2.690.406	13,04%	-1.187.093	-44,12%
2408	IMPUESTO SOBRE LAS VENTAS POR PAGAR	6	802.664	3,89%	638.544	3,09%	164.320	25,73%
2412	DE INDUSTRIA Y COMERCIO	6	45.111	0,22%	-	0,00%	45.111	0,00%
2472	JUEGOS DE SUERTE Y AZAR DDE	6	408.316	1,98%	394.504	1,91%	13.811	3,50%
<b>BENEFICIOS A EMPLEADOS</b>								
2505	SALARIOS POR PAGAR	15	-	0,00%	5.789	0,03%	-5.790	-100,02%
2510	CESANTIAS CONSOLIDADAS	15	578.423	2,80%	498.179	2,41%	80.244	16,11%
2515	INTERESES SOBRE CESANTIAS	15	67.508	0,33%	57.128	0,28%	10.380	18,17%
2525	VACACIONES CONSOLIDADAS	15	230.705	1,12%	212.156	1,03%	18.550	8,74%
2635	PASIVOS ESTIMADOS PARA CONTINGENCIAS	16	32.436	0,16%	57.000	0,28%	-24.564	-43,09%
<b>Pasivos corrientes</b>			<b>8.779.720</b>	<b>42,49%</b>	<b>9.165.830</b>	<b>44,42%</b>	<b>-386.110</b>	<b>-4,21%</b>
<b>OBLIGACIONES FINANCIERAS LP</b>								
2105	BANCOS NACIONALES	12	598.131	2,89%	533.015	2,58%	65.116	12,22%
<b>Pasivos no corrientes</b>			<b>598.131</b>	<b>2,89%</b>	<b>533.015</b>	<b>2,58%</b>	<b>65.116</b>	<b>12,22%</b>
<b>Total Pasivos</b>			<b>9.377.851</b>	<b>45,39%</b>	<b>9.698.845</b>	<b>47,00%</b>	<b>-320.994</b>	<b>-3,31%</b>

CODIGO	PATRIMONIO	NOTA	DICIEMBRE 31 2025	%	DICIEMBRE 31 2024	%	VARIACION	%
<b>CAPITAL SOCIAL</b>								
3105	CAPITAL SUSCRITO Y PAGADO	17	6.000.000	29,04%	4.000.000	19,39%	2.000.000	50,00%
3305	RESERVAS	17	2.237.418	10,82%	2.237.418	10,84%	0	0,00%
3315	RESERVAS OBLIGATORIAS	17	205.700	1,00%	205.700	1,00%	0	0,00%
3315	RESERVAS OCASIONALES	17	205.700	1,00%	205.700	1,00%	0	0,00%
<b>RESULTADO DEL EJERCICIO</b>								
3605	UTILIDAD DEL EJERCICIO	17	2.142.594	10,37%	3.768.910	18,27%	-1.626.316	-43,15%
<b>RESULTADO DE EJERCICIOS ANTERIORES</b>								
3705	UTILIDADES ACUMULADAS	17	1.661.369	8,04%	1.686.316	8,17%	-24.948	-1,48%
3905	AJUSTE POR REEXPRESION NIF-IFRS	17	-1.058.735	-5,12%	-1.058.735	-5,13%	0	0,00%
<b>SUPERAVIT POR REEVALUACION DE ACTIVOS</b>								
3805	DE INVERSIONES	17	40.191	-0,19%	32.536	-0,16%	7.656	23,53%
3810	PROPIEDAD PLANTA Y EQUIPO	17	135.515	0,67%	127.143	0,62%	8.373	6,59%
<b>Total Patrimonio</b>			<b>11.283.671</b>	<b>54,61%</b>	<b>10.934.217</b>	<b>53,00%</b>	<b>349.453</b>	<b>3,20%</b>
<b>Total Pasivo y Patrimonio</b>			<b>20.661.521</b>	<b>100%</b>	<b>20.633.062</b>	<b>100%</b>	<b>28.459</b>	<b>0,14%</b>

(\*) Las notas son parte integral de los estados financieros separados

  
CARLOS ARTURO DE LA PEÑA MARQUEZ  
Representante Legal

  
CARMEN LUCY PALACIOS ROMAÑA  
Revisor Fiscal TP: 129436-T  
Designada de GCS CONTADORES PUBLICOS S.A.S

  
ARACELY GALAZAR BADILLO  
Contador  
TP: 70526-T


## RED DE SERVICIOS DEL CESAR S.A.

### Estado de Resultados Separado y Otro Resultado Integral Con corte a diciembre 31 de 2025 y diciembre 31 de 2024 Expresado en miles de Pesos colombianos

CODIGO	INGRESOS	NOTA	DICIEMBRE 31 2025		DICIEMBRE 31 2024		VARIACION	
				%		%		%
4135	Ingresos por Actividades Ordinarias							
	COMERCIO AL POR MAYOR Y AL POR MENOR	18	65.980.541	100,00%	64.841.098	100,00%	1.139.443	1,76%
	Costos de ventas							
6135	COMERCIO AL POR MAYOR Y AL POR MENOR	20	43.532.616	65,98%	41.864.292	64,58%	1.668.224	3,98%
7205	COSTO DE PERSONAL	20	2.934.311	4,45%	2.995.625	4,62%	-61.215	-2,04%
7230	SEGUROS	20	173.422	0,26%	180.841	0,28%	-12.581	-7,22%
7255	GASTOS DE VIAJE	20	3.281	0,00%	0	0,00%	3.282	0,00%
7295	DIVERSOS	20	414.027	0,63%	479.431	0,74%	-65.404	-13,84%
	<b>Margen Bruto</b>		<b>18.923.004</b>	<b>28,68%</b>	<b>19.341.009</b>	<b>29,83%</b>	<b>-418.005</b>	<b>-2,16%</b>
	<b>Otros Ingresos operacionales</b>							
4210	FINANCIEROS	18	6.422	0,010%	2.244	0,00%	4.178	186,22%
4215	DIVIDENDOS Y PARTICIPACIONES	18	3.778		3.114	0,00%	664	
4235	SERVICIOS	18	19.481	0,030%	37.111	0,06%	-17.630	-47,51%
4245	UTILIDAD EN VENTA DE PROPIEDADES PLANTA Y EQUIPO	18	21.986	0,033%	54.988	0,08%	-33.002	-60,02%
4250	RECUPERACIONES	18	24.753	0,038%	27.666	0,04%	-2.914	-10,53%
4265	INGRESOS DE EJERCICIOS ANTERIORES	18	15.160	0,023%	-	0,00%	15.160	0,00%
4275	DEVOLUCIONES, REBAJAS Y DESCUENTOS EN OTRAS VENTAS (	18	-		4.275	-0,01%	4.275	
4295	DIVERSOS	18	37.473	0,057%	744	0,00%	36.729	4933,79%
	<b>Gastos Operacionales de Administracion</b>							
5105	GASTOS DE PERSONAL	19	3.517.335	5,33%	3.156.708	4,87%	358.627	11,35%
5110	HONORARIOS	19	560.522	0,85%	516.854	0,80%	43.668	8,45%
5120	ARRENDAMIENTOS	19	90.960	0,14%	88.189	0,13%	4.828	5,60%
5125	CONTRIBUCIONES Y AFILIACIONES	19	41.404	0,06%	39.648	0,06%	1.756	4,43%
5130	SEGUROS	19	140.289	0,21%	127.341	0,20%	12.947	10,17%
5135	SERVICIOS	19	887.341	1,34%	907.010	1,40%	-19.669	-2,17%
5140	GASTOS LEGALES	19	22.414	0,03%	5.094	0,01%	17.320	339,98%
5145	MANTENIMIENTO Y REPARACIONES	19	193.363	0,30%	79.306	0,12%	117.079	147,63%
5150	ADECUACION E INSTALACION	19	18.373	0,03%	4.402	0,01%	13.971	317,41%
5155	GASTOS DE VIAJE	19	82.033	0,12%	53.402	0,08%	28.631	53,81%
5160	DEPRECIACIONES	19	1.344.741	2,04%	1.781.197	2,75%	-436.455	-24,50%
5195	DIVERSOS	19	509.408	0,77%	147.576	0,23%	361.832	245,18%
	<b>Gastos Operacionales de Ventas</b>							
5205	GASTOS DE PERSONAL	19	4.848.651	7,26%	3.477.376	5,36%	1.371.275	39,43%
5220	ARRENDAMIENTOS	19	-	0,00%	-	0,00%	0	0,00%
5230	SEGUROS	19	66.189	0,10%	72.213	0,11%	-6.024	-8,34%
5235	SERVICIOS	19	1.163.965	1,76%	558.449	0,86%	605.505	108,43%
5240	GASTOS LEGALES	19	14.268	0,02%	16.851	0,03%	-2.582	-15,32%
5245	MANTENIMIENTO Y REPARACIONES	19	723.809	1,10%	313.304	0,48%	410.506	131,02%
5250	ADECUACION E INSTALACION	19	216.477	0,33%	607.611	0,94%	-391.135	-64,37%
5255	GASTOS DE VIAJE	19	93.966	0,14%	33.180	0,05%	60.816	183,29%
5295	DIVERSOS	19	517.988	0,79%	292.434	0,45%	225.552	77,13%
	<b>Otros Gastos Operacionales</b>							
5310	PERDIDA EN VENTA Y RETIRO DE BIENES	19	7.576	0,01%	27.497	0,04%	-19.921	-72,45%
5315	GASTOS EXTRAORDINARIOS	19	45.460	0,07%	98.524	0,15%	-53.074	-53,87%
5395	GASTOS DIVERSOS	19	141.821	0,21%	59.872	0,09%	81.949	136,87%
	<b>Resultado de la Operación</b>		<b>3.800.640</b>	<b>5,76%</b>	<b>6.998.584</b>	<b>10,79%</b>	<b>-3.197.944</b>	<b>-45,69%</b>
4310	Ingreso Financieros	18	387.545	0,59%	193.655	0,30%	193.890	100,12%
	<b>Total Ingresos Financieros</b>		<b>387.545</b>	<b>0,59%</b>	<b>193.655</b>	<b>0,30%</b>	<b>193.890</b>	<b>100,12%</b>
5505	Gastos Financieros FINANCIEROS	19	227.368	0,34%	259.304	0,40%	-31.936	-12,32%
	<b>Total Gasto s Financieros</b>		<b>227.368</b>	<b>0,34%</b>	<b>259.304</b>	<b>0,40%</b>	<b>-31.936</b>	<b>-12,32%</b>
	<b>Resultado antes de impuestos</b>		<b>3.960.817</b>	<b>6,01%</b>	<b>6.932.936</b>	<b>10,69%</b>	<b>-2.972.117</b>	<b>-42,87%</b>
5405	Impuestos Renta Corriente	19	1.503.313	2,28%	2.690.407	4,15%	-1.187.094	-44,12%
5415	Impuestos Diferidos	19	28.025	-0,04%	230.803	0,36%	-258.828	-112,14%
5405	Otros impuestos y tasas	19	342.935	0,52%	242.815	0,37%	100.120	41,23%
	<b>Resultado del ejercicio</b>		<b>2.142.594</b>	<b>3,26%</b>	<b>3.768.910</b>	<b>5,81%</b>	<b>-1.626.316</b>	<b>-43,15%</b>
	<b>Otros resultados integrales</b>		<b>717</b>	<b>0,00%</b>	<b>-35.083</b>	<b>-0,05%</b>	<b>35.800</b>	<b>-102,04%</b>
	<b>Otros Resultados Integrales</b>	21	717	0,00%	-35.083	-0,05%	35.800	-102,04%
	<b>Resultado Integral Total</b>		<b>2.143.311</b>	<b>3,26%</b>	<b>3.733.827</b>	<b>5,76%</b>	<b>-1.590.516</b>	<b>-42,60%</b>

(\*) Las notas son parte integral de los estados financieros separados

  
CARLOS ARTURO DE LA PEÑA MARQUEZ  
Representante Legal

  
CARMEN LUCY PALACIOS ROMANA  
Revisor o Fiscal TP: 129436-T  
Designada de GCS CONTADORES PUBLICOS S.A.S

  
ARACELY SALAZAR BADILLO  
Contador  
TP: 70526-T

Carrera 12 No. 16-42 B/Loperena, Valledupar-Cesar: -: Tel: 5712844

12

## RED DE SERVICIOS DEL CESAR S.A.


### Estado de cambios en el patrimonio Separado Con corte diciembre 31 de 2025 y diciembre 31 de 2024


PATRIMONIO	CAPITAL	RESERVA	RESULTADO INTEGRAL	GANANCIAS RETENIDAS	SUPERAVIT POR VALORIZACION	TOTAL PATRIMONIO
	Saldo al 31 de diciembre de 2024	4.000.000	2.443.118	3.768.910	627.582	94.607
Capitalizacion	2.000.000					2.000.000
Resultados del ejercicio			2.142.594			2.142.594
Traslado depreciacion revaluacion				7.655	-7.655	-
Impuesto diferido revaluacion					8.372	8.372
Retencion en la fuente accionistas				311		311
Cobro retencion Imputable accionistas				-378		-378
Traslado De Utilidades			-3.768.910	3.768.910		-
Distribucion de utilidades				-3.801.446		-3.801.446
Saldo al 31 de Diciembre de 2025	6.000.000	2.443.118	2.142.594	602.634	95.324	11.283.670

(\*) Las notas son parte integral de los estados financieros separados

(\*) Ver Certificación Adjunta

  
**CARLOS ARTURO DE LA PEÑA MARQUEZ**  
 Representante Legal

  
**CARMEN LUCY PALACIOS ROMANA**  
 Revisor Fiscal TP: 129436-T  
 Designada de GQS CONTADORES PUBLICOS S.A.S

  
**ARACELY SALAZAR BADILLO**  
 Contador  
 TP. 70526-T

## RED DE SERVICIOS DEL CESAR S.A.


### Estado de Flujo de Efectivo Separado A diciembre 31 de 2025 y diciembre 31 de 2024


Expresado en miles de pesos colombianos

FLUJO DE EFECTIVO POR ACTIVIDADES DE OPERACIÓN	VARIACION	DIC 31 2025	DIC 31 2024
<b>Resultado del ejercicio</b>		<b>2.142.594</b>	<b>3.768.910</b>
<b>Partidas que no afectan el efectivo</b>			
Mas: Depreciaciones de propiedad planta y equipo		1.344.740	1.781.197
Mas: Baja de activos		5.598	55.891
Mas: Deterioro de cuentas por cobrar		36.222	15.193
Mas : Impuesto Diferido		-28.025	230.803
Mas. Gasto por costo amortizado		126.567	111.582
Mas: provision Indemnizaciones laborales		79.436	57.000
Mas: Perdida Método de Participación		7.576	23.067
Mas: Provision para el impuesto de renta		1.503.313	2.690.407
<b>Utilidad (Pérdida) operacional antes de cambios en el capital de trabajo</b>		<b>5.218.021</b>	<b>8.734.050</b>
<b>Cambios en activos y pasivos operacionales:</b>			
Cientes y otras cuentas por cobrar	Disminución (Aumento)	1.779.469	-1.790.138
Activos por impuestos corrientes	Disminución (Aumento)	-1.536.577	-21.849
Inventarios	Disminución (Aumento)	38.412	-3.023
Otros activos no financieros	Disminución (Aumento)	147.238	278.822
Acreedores comerciales y otras cuentas por pagar	Aumento (Disminución)	351.241	-61.783
Pasivo por impuestos corrientes	Aumento (Disminución)	-2.333.218	-2.152.424
Beneficios a empleados	Aumento (Disminución)	103.384	74.270
Pasivos estimados	Aumento (Disminución)	-104.000	0
<b>Flujo neto de efectivo (utilizado) generado por actividades de operación</b>		<b>3.663.970</b>	<b>5.057.925</b>
<b>FLUJO DE EFECTIVO POR ACTIVIDADES DE INVERSIÓN</b>			
<b>Flujo de efectivo por las actividades de inversión:</b>			
inversiones permanentes		-721.282	-111.204
Producto de la venta de propiedad planta y equipo		297.084	2.815
Adquisiciones y adiciones en Propiedad planta y equipo	Disminución (Aumento)	-1.154.177	-1.091.653
<b>Flujo neto de efectivo (utilizado) generado por actividades de inversión</b>		<b>-1.578.375</b>	<b>-1.200.042</b>
<b>FLUJO DE EFECTIVO POR ACTIVIDADES DE FINANCIACIÓN</b>			
<b>Flujos de efectivo por las actividades de financiación:</b>			
Obligaciones Financieras	Aumento (Disminución)	78.783	-435.932
Pago de dividendos		-1.801.446	-2.428.580
<b>Flujo neto de efectivo generado (utilizado) por actividades de financiación</b>		<b>-1.722.663</b>	<b>-2.864.512</b>
<b>Disminución neto en efectivo y equivalentes de efectivo</b>		<b>362.932</b>	<b>993.371</b>
<b>Efectivo y equivalentes de efectivo al inicio del periodo</b>		<b>4.366.731</b>	<b>3.373.360</b>
<b>Efectivo y equivalentes de efectivo al final del periodo</b>		<b>4.729.663</b>	<b>4.366.731</b>

(\*) Las notas son parte integral de los estados financieros separados

  
CARLOS ARTURO DE LA PEÑA MARQUEZ  
Representante Legal

  
CARMEN LUCY PALACIOS ROMANA  
Revisor Fiscal TP: 129436-T  
Designada de QQS CONTADORES PUBLICOS S.A.S

  
ARACELY SALAZAR BADILLO  
Contador  
TP. 70526-T

## Notas a los Estados Financieros

Con corte a 31 de diciembre 2025, 2024 En  
miles de pesos colombianos

### Nota 1. Entidad que Reporta

La compañía **RED DE SERVICIOS DEL CESAR S.A.** con NIT 824006261-2 y domicilio principal en la ciudad de Valledupar Cesar-Colombia en la carrera 12 No. 16-42, constituida el 10 de julio del 2003 mediante escritura pública 1117 de la notaría segunda de Valledupar bajo el nombre de Apuestas Permanentes del Cesar S.A, que por escritura pública 1139 del 10 de agosto de 2004 otorgada por la Notaria segunda de Valledupar cambio su nombre a Apuestas Unidas, que por escritura pública 387 del 9 de marzo de 2018 otorgada por la Notaria Segunda de Valledupar cambia su nombre a Red de Servicios del Cesar S.A.

Objeto social: el objeto principal de la sociedad es desarrollar principalmente las siguientes actividades: a) La explotación del sistema de apuestas permanentes loterías y toda clase de juegos de suerte y azar a través de las distintas modalidades legalmente autorizadas. b) El expendio de loterías y billetes de juegos y apuestas permitidas o no prohibidas por el estado .c) Prestar directamente o a través de contratos de colaboración empresarial, de cuenta en participación o cualquier tipo de contrato legalmente establecido en el código de comercio, de todas las actividades relacionadas con los servicios postales en el territorio nacional o en conexión con el exterior de conformidad con las normas nacionales e internacionales vigentes a tratados internacionales suscritos por Colombia que regulen el servicio, sin que haya actividad financiera ni bancaria y mediante el contrato de mandato por medio de las cuales se cumplirá órdenes de pago a personas naturales o jurídicas. Del derecho público o privado dentro del territorio nacional, pago de nóminas o cuentas a personas naturales o jurídicas; cobranza y recaudo de dinero o valores generados por la prestación de servicios postales, correos postales o mensajería especializada. d) prestar directamente o a través de contratos de colaboración empresarial, de cuentas de participación o cualquier tipo de contrato legalmente establecido en el código de comercio, de todas las actividades relacionadas con la venta, comercialización y distribución de pines, recargas virtuales, tarjetas de telefonía celular, cabinas telefónicas y todo lo relacionado con las telecomunicaciones, de conformidad con las normas nacionales e internacionales vigentes o tratados internacionales suscritos por Colombia que regulen el servicio. e) recaudo de facturas de servicios públicos a través de contratos celebrados con empresas comerciales privadas o públicas. f) la realización de inversiones o aportes a capital o de industria en empresas, establecimientos de comercio que tengan por objeto la representación, comercialización, distribución suministro o corretaje de máquinas de juego y toda clase de juegos de azar legalmente autorizados.



## Nota 2. Bases de Preparación según sección 35 de NIIF Pymes

### a) Declaración de Cumplimiento

La compañía de conformidad con las disposiciones vigentes emitidas por la ley 1314 de 2009 y DUR 2420 de 2015, las modificaciones y adiciones realizadas por los decretos 2496 de 2015, 2131 de 2016 y 2170 de 2017, igualmente el compilatorio 2483 de 2018, prepara sus estados financieros de acuerdo con las Normas Colombianas de Información Financiera – NCIF, para Pymes, los cuales se basan en las Normas Internacionales de Información Financiera -NIIF junto con sus interpretaciones, traducidas al español y emitidas por el Consejo de Normas Internacionales de Contabilidad (IASB, por su sigla en Inglés).

En noviembre del 2016 la Superintendencia Nacional de Salud emitió la Circular Externa 016 la cual realiza adiciones, modificaciones y eliminaciones a la Circular Única 047 de 2007 en lo relacionado con información financiera. Establece archivos técnicos de Información Complementaria Financiera con fines de supervisión, con el objetivo principal de contar con información oportuna y de calidad que permita realizar nuevos análisis para fortalecer las acciones de supervisión tanto de cumplimiento como del modelo preventivo.

### b) Bases de Medición

Los estados financieros han sido preparados utilizando la base contable de acumulación (o devengo), que consiste en reconocer activos, pasivos, patrimonio, ingresos o gastos sólo cuando satisfagan las definiciones y los criterios de reconocimiento, excepto en lo relacionado con la información sobre flujos de efectivo, para lo cual se utiliza la base contable de efectivo.

La preparación de los estados financieros de acuerdo con las NIIF para pymes requiere el uso de ciertos estimados contables críticos. También requiere que la gerencia ejerza su juicio en el proceso de aplicación de las políticas contables.

### c) Moneda Funcional y de Presentación

Estos estados financieros separados son presentados en pesos colombianos, que es la moneda funcional de Red de Servicios del Cesar S.A. Toda la información presentada en pesos ha sido redondeada a la unidad de mil más cercana.

### d) Uso de Estimaciones y Juicios

La preparación de los estados financieros de acuerdo con las NIIF para pymes requiere que la administración realice juicios, estimaciones y supuestos que afectan la aplicación de las políticas contables y los montos de activos, pasivos, ingresos y gastos informados. Los resultados reales pueden diferir de estas estimaciones.

Las estimaciones y supuestos relacionados se basan en la experiencia histórica y algunos otros factores que se consideran razonables en las circunstancias actuales, cuyo resultado



es la base para formar los juicios sobre el valor en libros de los activos y pasivos que no son fácilmente determinables por otras fuentes.

Las estimaciones y supuestos relevantes son revisados regularmente. Las revisiones de las estimaciones contables son reconocidas en el período en que la estimación es revisada y en cualquier período futuro afectado.

#### **e) Base de Acumulación y Negocio en Marcha**

Red de Servicios del Cesar S.A. elaboró su estado de situación financiera utilizando la base contable de acumulación (o devengo); además ha evaluado cualquier posible incertidumbre material relacionada con eventos o condiciones que puedan suscitar dudas significativas sobre la capacidad de la entidad para continuar como un negocio en marcha.

#### **f) Clasificación de saldos corrientes y no corrientes**

Los saldos presentados en el estado de situación financiera se clasifican en función de su vencimiento, es decir, como corrientes aquellos con vencimiento igual o inferior a doce meses, los que están dentro del ciclo normal de la operación de Red de Servicios del Cesar S.A., y como no corrientes los de vencimiento superior a dicho período.

#### **g) Periodos Contables**

Los estados financieros cubren los siguientes periodos:

**Estado de Situación Financiera Separado:** al 31 de diciembre de 2025 y 31 de diciembre de 2024

**Estado de Resultados Separado:** al 31 de diciembre de 2025 y 31 de diciembre de 2024

**Estado de Cambios en el Patrimonio Separado:** al 31 de diciembre de 2025 y 31 de diciembre de 2024

**Estado de Flujos de Efectivo Separado:** al 31 de diciembre de 2025 y 31 de diciembre de 2024

### **Nota 3. Políticas Contables Significativas**

Las políticas contables que se mencionan a continuación han sido aplicadas en la preparación del estado de situación financiera de apertura y han sido aplicadas consistentemente a todos los períodos presentados en los estados financieros, salvo que se indique lo contrario.

## **a) Equivalentes de Efectivo**

El efectivo y equivalente al efectivo se tienen para cubrir compromisos de pago de corto plazo, comprenden la caja, depósitos bancarios, inversiones de corto plazo y todas aquellas convertibles fácilmente en efectivo sin sufrir cambios importantes en su valor.

Una inversión será equivalente al efectivo cuando tenga un vencimiento próximo, es decir, menor a 90 días desde la fecha de adquisición. Las participaciones en el capital de otras empresas no serán equivalentes de efectivo, a menos, que sean sustancialmente equivalentes al efectivo.

## **b) Instrumentos Financieros**

La empresa clasifica sus instrumentos financieros (**sección 11 para pymes**) al inicio, de acuerdo con el propósito de uso y basada en el modelo de negocios en una de las cuatro categorías a continuación mencionadas:

### **Instrumento financiero a valor razonable con cambios en resultados:**

Un activo financiero o un pasivo financiero a valor razonable con cambios en resultados es aquel o que se clasifica como mantenido para negociar, es decir, se adquiere con el objetivo de venderlo o volver a comprarlo en un futuro inmediato y también porque es parte de una cartera de instrumentos financieros que se gestionan conjuntamente para la cual existe evidencia de un patrón reciente de obtención de beneficios a corto plazo, o también porque en el reconocimiento inicial es designado por la entidad para ser contabilizado a valor razonable con cambios en el resultado. Los instrumentos clasificados en esta categoría son mantenidos para negociar, adquiridos con el propósito de ser transados en el corto plazo, por ejemplo, acciones de portafolio, títulos o bonos y derechos fiduciarios. Estos instrumentos financieros son reconocidos en su inicio por su costo de adquisición y posteriormente son medidos al valor razonable con efecto en los resultados. La mejor evidencia del valor razonable son los precios cotizados en un mercado activo, si el mercado de un instrumento financiero no fuese activo la empresa deberá aplicar técnicas de valoración.

### **Préstamos y cuentas por cobrar medidos a costo amortizado de acuerdo con la política:**

Estos son activos financieros con pagos fijos y determinables que no cotizan en un mercado activo, se incluyen en activos corrientes exceptuando los de vencimientos mayores a 1 año desde la fecha del balance, los cuales se clasifican como no corrientes. Comprenden las cuentas por cobrar por venta de bienes y prestación de servicios representados en clientes, deudores y efectos comerciales a cobrar. Estos préstamos y cuentas por cobrar son valorados posteriormente al costo amortizado usando el método de interés efectivo, en su inicio son reconocidos por el valor de la contrapartida a recibir, a menos que siendo significativo para la empresa y se prolongue por varios periodos luego de haber prestado el



servicio o de tener el derecho de los flujos, en cuyo caso se reconocerá por el valor presente de los flujos futuros descontados a una tasa de interés de mercado o fijada previamente. A continuación, explicamos las variables establecidas en la política para la aplicación del costo amortizado.

1. Que la cuenta por cobrar cumpla la condición de superar 1 año de antigüedad
2. Que el monto sea superior a 5 Millones
3. Que no se le cobre interés alguno

## Deterioro

Un activo financiero o un grupo de activos financieros es evaluado en cada fecha de balance para determinar si existe evidencia objetiva de deterioro, hay deterioro si existe evidencia objetiva de que uno o más eventos sucedidos después de su reconocimiento inicial, han tenido efecto negativo en los flujos futuros de efectivo de dicho activo. Aplica para las cuentas por cobrar superiores a 1 año a menos que tenga un acuerdo de pago establecido.

## Pasivos financieros

Inicialmente **RED DE SERVICIOS DEL CESAR S.A.** reconoce los instrumentos pasivos en la fecha en que se originan. Se da de baja un pasivo financiero cuando sus obligaciones contractuales se cancelan o expiran.

**RED DE SERVICIOS DEL CESAR S.A.**, clasifica los pasivos financieros en la categoría de pasivos financieros. Estos pasivos financieros mantenidos son reconocidos inicialmente a su valor razonable menos cualquier costo de transacción directamente atribuible. Posterior al reconocimiento inicial, estos pasivos financieros se valorizan al costo amortizado usando el método de interés efectivo. Los pasivos financieros se componen principalmente de préstamos y obligaciones, y otras cuentas por pagar.

## Capital social

El capital social está representado por acciones ordinarias, se clasifica como patrimonio en el estado de situación financiera.

El capital social de **RED DE SERVICIOS DEL CESAR S.A.**, corresponde al valor total de los aportes iniciales y los posteriores aumentos o disminuciones de los accionistas.

Para el reconocimiento del aumento o disminución del capital se debe contar con la escritura pública de constitución o de modificación de estatuto, en las cuentas apropiadas, por el importe comprometido y pagado, según el caso.

### c) Propiedad, planta y equipo

Los términos principales utilizados en esta política son:

Activos fijos: son aquellos tangibles, muebles o inmuebles, caracterizados por:

- Utilización en el área de producción, administración o venta.
- Se esperan usar durante más de un ejercicio económico.
- No están destinados a la venta, dentro de la actividad ordinaria de la empresa.

Activos fijos reales productivos: son activos reales productivos, los bienes tangibles que se adquieren para formar parte del patrimonio, participan de manera directa y permanente en la actividad productora de renta del contribuyente y se desprecian o amortizan fiscalmente.

Los siguientes son considerados los activos fijos reales productivos para la empresa **RED DE SERVICIOS DEL CESAR S.A.**

Activos en puntos de venta:

- Antenas y Radios
- Compumuebles
- Computador
- Nuc
- Caseta (móvil/fija)
- Impresoras
- Routers
- Lectores biométricos y Dispositivos Sid
- Lector código de barras
- Maquinas movibles o terminales portátiles
- Paneles solares y sus componentes
- Planta eléctrica
- Intercomunicadores
- Televisores (Publicidad)
- Dispositivo lectura tarjetas transporte publico
- Vehículos (solo los utilizados para el área comercial)
- Vallas publicitarias

**Según la sección 17 en su párrafo 15, RED DE SERVICIOS DEL CESAR S.A;** medirá todas sus partidas de propiedades, planta y equipo tras su reconocimiento inicial al costo menos la depreciación acumulada y cualesquiera pérdidas por deterioro de los valores acumulados, los costos por mantenimiento serán reconocidos en resultados. Las propiedades que se adquieran como terrenos y edificaciones se medirán al valor revaluado.

**RED DE SERVICIOS DEL CESAR S.A.;** hace este reconocimiento de manera mensual y sistemática, aplicando el modelo de línea recta, el cual cesara cuando se haya reconocido totalmente el importe depreciable, cuando se clasifique para la venta o se decida dar de baja al activo. Para determinar la vida útil del activo, **según el párrafo 17.21** se debe considerar lo siguiente:



- La utilización prevista del activo. El uso se evalúa por referencia a la capacidad o al producto físico que se espere de este.
- El desgaste físico esperado, que dependerá de factores operativos como programa de reparaciones y mantenimiento, el grado de cuidado y conservación mientras el activo no está siendo utilizado.
- La obsolescencia técnica o comercial, procedente de los cambios o mejoras en la producción o de los cambios en demanda del mercado de los productos o servicios que se obtienen con el activo.

**RED DE SERVICIOS DEL CESAR S.A.**, estima las vidas útiles de sus activos basándose en la experiencia y en la determinación de criterios justos, entre los principales se encuentran:

Propiedad Planta y Equipo	Vida Útil en años
Construcciones y edificaciones	50-60
Maquinaria y equipo	3-10
Equipo de Oficina	5-10
Muebles y enseres	5-10
Equipo de cómputo	3-5
Equipo de telecomunicaciones	3 -10
Flota y equipo de transporte (Vehículos)	5-10
Equipo Fluvial y Marítimo	5-15

## PROPIEDADES DE INVERSION

Sección 16 NIIF Pymes Las propiedades de inversión son propiedades (terrenos o edificios, considerados en su totalidad o en parte, o ambos) que se tienen (por parte del dueño o por parte del arrendatario que haya acordado un arrendamiento financiero) para obtener rentas, plusvalías o ambas, y no para:

- a) su uso en la producción o suministro de bienes o servicios, o bien para fines administrativos;
- b) su venta en el curso ordinario de las operaciones.

La empresa reconocerá como propiedad de inversión aquellos activos de los que se espere obtener beneficios económicos producto del arrendamiento y/o valorización de los mismos y que no sean utilizados ni en la administración ni en la operación.

## **d) Activos Intangibles**

Los activos intangibles son los adquiridos por la empresa con el fin de obtener beneficios económicos futuros ya que permitirán mediante el uso y control de estos, que por lo general son soportados mediante contratos legales, poder desarrollar sus actividades productivas, como las licencias de software tecnológico que permite realizar u optimizar el desarrollo normal de las actividades de la empresa.

Estos serán contabilizados al costo de adquisición menos las amortizaciones acumuladas y las pérdidas por deterioro si se llegasen a dar, y se amortizarán linealmente durante la vida útil, o durante el tiempo estipulado en contratos que permite el uso y la explotación de estos para el desarrollo de las actividades de la empresa. Estos valores de amortización serán reconocidos en el resultado del ejercicio y las vidas útiles de estos llegan a ser hasta de 5 años, tiempos durante los cuales se podrán usar y explotar esas licencias en el desarrollo de las actividades de la empresa.

Incluye otros activos no monetarios identificables, sin apariencia física, que provienen de transacciones comerciales. Solo se reconocen contablemente aquellos activos intangibles cuyos costos se puedan estimar de manera razonablemente objetiva y de los que se estime probable obtener beneficios económicos en el futuro.

**Red de Servicios del Cesar S.A;** debe reconocer los pagos anticipados, como otros activos no financieros dentro de las cuentas de activo, siempre que el pago por los bienes se haya realizado antes de que la entidad obtenga el derecho de uso a esos bienes.

**RED DE SERVICIOS DEL CESAR S.A** medirá los activos intangibles al costo menos la amortización y el importe acumulados de las pérdidas por deterioro del valor.

## **e) Otros activos no financieros**

La compañía **RED DE SERVICIOS DEL CESAR S.A**, aplicara para toda clase de Activos no Financieros los pagos realizados de forma anticipada a:

- Anticipo arrendamientos de inmuebles, arrendamiento operativo.
- Seguros y Fianzas
- Proveedores
- Otros anticipos
- Servicios

La compañía registra los gastos anticipados al costo de adquisición y los amortiza durante el tiempo que se espera recibir los beneficios económicos.

## f) Inversiones permanentes

**RED DE SERVICIOS DEL CESAR S.A.** posee inversiones permanentes en otras sociedades, especialmente del sector en el que se desarrolla la actividad económica. Estas inversiones generan dividendos anualmente los cuales son reconocidos una vez son decretados en las asambleas ordinarias, las cuales son medidas al costo de la inversión.

En cuanto a las inversiones seis se están midiendo al costo histórico, ya que no existe en ninguna de ellas control, control conjunto o influencia significativa y una que si tiene influencia significativa se está midiendo por el método de participación

## g) Arrendamientos

### Arrendamientos financieros:

Los arrendamientos en términos en los cuales **RED DE SERVICIOS DEL CESAR S.A.** asume sustancialmente todos los riesgos y beneficios de propiedad se clasifican como arrendamientos financieros. A partir del reconocimiento inicial, el activo arrendado se valoriza al menor entre el valor razonable y el valor presente de los pagos mínimos del arrendamiento. Después del reconocimiento inicial, el activo es contabilizado de acuerdo con la política contable aplicable a éste.

Los gastos financieros derivados de la actualización financiera del pasivo registrado se cargan a gastos financieros del estado de resultados.

Los servicios de mantenimiento del activo arrendado se reconocen como gasto en los resultados del periodo correspondiente

### Arrendamientos Operativos:

Las cuotas derivadas de los arrendamientos operativos son reconocidas en el estado de situación financiera como un pasivo y un gasto equivalente al valor del canon mensual, en el resultado.

## h) Beneficios a los empleados

### Beneficios a corto plazo

Las retribuciones a los empleados a corto plazo comprenden partidas como sueldos, salarios, cotizaciones de seguridad social y todos aquellos componentes salariales, que generalmente son contabilizadas inmediatamente después de prestados los servicios. Cuando un empleado ha prestado sus servicios en la empresa durante un ejercicio, la empresa reconoce el valor de esa retribución en ese periodo como gasto del ejercicio (a menos que otra norma exija otro procedimiento) y como pasivo después de deducir cualquier valor ya satisfecho.



**RED DE SERVICIOS DEL CESAR S.A.**, reconoce como gasto en sus resultados y como un pasivo los valores por indemnizaciones a pagar por el cese definitivo de un contrato laboral con un empleado, cuando la empresa así ha decidido resolverlo y está comprometida u obligada a realizarlo.

## i) Provisiones, activos contingentes y pasivos contingentes

Una provisión se reconoce si: es resultado de un suceso pasado, si se posee una obligación legal o implícita que puede ser estimada de forma fiable y es probable que sea necesario un flujo de salida de beneficios económicos para resolver la obligación. Las provisiones se determinan descontando el flujo de efectivo que se espera a futuro a la tasa antes de impuestos que refleja la evaluación actual del mercado del valor del dinero en el tiempo y de los riesgos específicos de la obligación.

El saneamiento del descuento se reconoce como costo financiero.

**RED DE SERVICIOS DEL CESAR S.A.**, efectúa las provisiones que surjan de contingencias adversas que, a juicio de la administración, deban ser reflejadas en los Estados Financieros.

Ciertas condiciones contingentes pueden existir en la fecha que los estados financieros son emitidos, dichas condiciones pueden resultar en una pérdida para **RED DE SERVICIOS DEL CESAR S.A.**; aunque las mismas únicamente serán resueltas en el futuro cuando uno o más hechos sucedan o puedan ocurrir. Tales contingencias son calificadas por la Administración de acuerdo con su probabilidad de ocurrencia con el concurso de sus asesores legales. Si la evaluación de la contingencia indica que es probable sobre el 50% de probabilidad que una pérdida material ocurra y el monto del pasivo puede ser estimado entonces es registrado en los estados financieros.

Prácticamente seguro > 90%

Probable > 50%

Posible < 50%

Remoto < 10%

## 1. Ingresos

### Por la prestación de servicios

Los ingresos por prestación de servicios se reconocen cuando es probable que los beneficios económicos futuros fluyan a la entidad y estos pueden ser medidos con fiabilidad.

El ingreso por prestación de servicios es reconocido en el resultado en proporción al grado de realización de la transacción a la fecha del balance. El grado de realización es evaluado

de acuerdo con estudios del trabajo llevado a cabo. Además, deberá cumplir con cada una de las siguientes condiciones:

El importe de los ingresos de actividades ordinarias puede medirse con fiabilidad.

Es probable que la entidad reciba los beneficios económicos asociados con la transacción.

El grado de realización de la transacción al final del período sobre el que se informa puede ser medido con fiabilidad.

Los costos ya incurridos en la prestación del servicio, así como los que quedan por incurrir hasta completarla, pueden ser medidos con fiabilidad.

**RED DE SERVICIOS DEL CESAR S.A.**, clasificará y reconocerá sus ingresos en cada rubro, de acuerdo con los diferentes conceptos actualmente existentes en nuestra contabilidad. Cada producto es registrado teniendo en cuenta la normatividad vigente, los cuales son monitoreados de manera constante por el personal a cargo. A continuación, se presentan los ingresos más relevantes por productos:

CHANCE
INCENTIVO CON COBRO PREMIO INMEDIATO (RASPE Y LISTO)
SUPER ASTRO
BALOTO
BETPLAY
LOTERIAS
PRODUCTOS VIRTUALES
GIROS
RECAUDOS
CONVENIOS DE PAGO

## Ingresos financieros y costos financieros

### Ingresos Financieros

Los ingresos por intereses son reconocidos en resultados al costo amortizado, usando el método de interés efectivo.

### Costos Financieros

Los costos financieros están compuestos por gastos por intereses en préstamos o financiamientos, pérdidas por deterioro reconocidas en los activos financieros (distintas a los deudores comerciales).

Los costos por préstamos que no son directamente atribuibles a la adquisición, la construcción o la producción de un activo cualificado se reconocen en resultados financieros usando el método de interés efectivo.

## 2. Gastos

Los gastos se reconocen cuando el desembolso correspondiente no produce beneficios económicos futuros. Se reconoce también un gasto cuando ocurre un decremento en los beneficios económicos en forma de salidas o disminuciones del valor de los activos o en el nacimiento o aumento de los pasivos, que dan como resultado decrementos en el patrimonio neto.

## 3. Impuesto

El gasto por impuesto está conformado por impuestos corrientes e impuestos diferidos. Los impuestos corrientes y los impuestos diferidos son reconocidos en resultados con partidas reconocidas directamente en el patrimonio o en otro resultado integral.

El impuesto corriente es el impuesto esperado por pagar o por cobrar por la renta imponible del ejercicio, usando tasas impositivas aprobadas o a punto de ser aprobadas a la fecha del balance, y cualquier ajuste al impuesto por pagar en relación con años anteriores. El impuesto corriente por cobrar también incluye cualquier pasivo por impuesto originado de la declaración de dividendos.

Los impuestos diferidos son reconocidos por las diferencias temporarias existentes entre el valor en libros de los activos y pasivos para propósitos de información financiera y los montos usados para propósitos tributarios.

Los impuestos diferidos son valorizados a las tasas impositivas que se espera aplicar a las diferencias temporarias cuando son reversadas, basándose en las leyes que han sido aprobadas o a punto de ser aprobadas a la fecha del estado de la situación financiera.

Al determinar el monto de los impuestos corrientes e impuestos diferidos la Compañía considera el impacto de las posiciones fiscales inciertas y si pueden adeudarse impuestos



e intereses adicionales. La Compañía cree que la acumulación de sus pasivos tributarios es adecuada para todos los años fiscales abiertos sobre la base de su evaluación de muchos factores, incluyendo las interpretaciones de la ley tributaria y la experiencia anterior. Esta evaluación depende de estimaciones y supuestos y puede involucrar una serie de juicios acerca de eventos futuros.

Puede surgir nueva información que haga que la Compañía cambie su juicio acerca de la idoneidad de los pasivos fiscales actuales; tales cambios en los pasivos fiscales impactarán el gasto fiscal en el período en que se determinen.

Los activos y pasivos por impuestos diferidos son ajustados si existe un derecho legal exigible de ajustar los pasivos y activos por impuestos corrientes, y están relacionados con los impuestos a las ganancias aplicados por la misma autoridad tributaria sobre la misma entidad tributable, o en distintas entidades tributarias, pero pretenden liquidar los pasivos y activos por impuestos corrientes en forma neta, o sus activos y pasivos tributarios serán realizados al mismo tiempo.

Un activo por impuestos diferidos es reconocido por las pérdidas tributarias no utilizadas, los créditos tributarios y las diferencias temporarias deducibles, en la medida en que sea probable que las ganancias imponibles futuras estén disponibles contra las que pueden ser utilizadas. Los activos por impuestos diferidos son revisados en cada fecha de balance y son reducidos en la medida que no sea probable que los beneficios por impuestos relacionados sean realizados.

## Nota 4. Efectivo y Equivalentes de Efectivo

Según la sección 11 de NIIF para pymes, El detalle del Efectivo y Equivalente del Efectivo se indica a continuación:

EFFECTIVO Y EQUIVALENTE AL EFFECTIVO	DIC 31 2025	DIC 31 2024
Cajas Oficinas (a)	1,968,827	1,131,644
Bancos Cuentas Corrientes (b)	545,580	182,598
Bancos Cuentas Ahorros (b)	307,063	95,599
Derechos Fiduciarios (c)	1,908,193	2,956,890
<b>TOTAL EFFECTIVO Y EQUIVALENTE AL EFFECTIVO</b>	<b>4,729,663</b>	<b>4,366,731</b>

El efectivo y equivalente del efectivo comprende los saldos en cajas, cuentas de ahorros y corrientes en bancos, los cuales son recursos disponibles cuyo valor razonable es igual a su valor en libros. Son de alta liquidez y fácilmente convertibles en efectivo

El disponible se compone de efectivo mantenido en cajas vinculado a las oficinas de atención al público para pago diario de premios y giros, el efectivo mantenido en bancos y fiducias se destina para el pago de proveedores, vinculados económicos e impuestos.

a). La empresa adoptó una estrategia financiera más conservadora, manteniendo un nivel de efectivo más alto y distribuido en todas las cajas del departamento del Cesar, para facilitar las transacciones de fin de año, como el pago de giros y nominas gubernamentales.

b). Las cuentas bancarias al corte se encuentran en los bancos BBVA, Bancolombia y Occidente.

c). Los derechos fiduciarios están constituidos con la fiduciaria la previsora y fondo de inversión BBVA, lo cual corresponden a la garantía adquirida como respaldo en caso de eventualidades para cubrir obligaciones con proveedores, clientes, contratistas. Dentro de los derechos fiduciarios se cuentan con las reservas como mecanismo de respaldo económico y financiero que garantizan la liquidez para los premios de chance y raspe y gane como lo dispone el ART 28 acuerdo 572 del 2021, es importante señalar que, para el cierre del año 2025, la reserva correspondiente al producto “Raspe y Listo” asciende a la suma de \$352.031, valor que se encuentra debidamente certificado por el Fondo de Inversión Abierto de BBVA.

## Nota 5. Clientes y otras cuentas por cobrar

**Según la sección 11 en su párrafo 8 de la NIIF para Pymes**, los deudores comerciales y otras cuentas por cobrar son catalogados como instrumentos financieros. Comprende el valor de las deudas a cargo de terceros y a favor de **RED DE SERVICIOS DEL CESAR S.A.**, incluidas las comerciales y no comerciales, donde se destacan: clientes, reclamaciones, y otros deudores. De acuerdo con lo anterior se agrupan de la siguiente manera:

CLIENTES Y OTRAS CUENTAS POR COBRAR	DIC 31 2025	DIC 31 2024
Clientes (a)	2,615,385	3,286,437
Reclamaciones (b)	146,669	75,176
Cuentas Por Cobrar A Trabajadores	5,915	1,876
Deudores Varios (c )	1,285,274	2,600,623
Deterioro de Cuentas por cobrar (d)	-	2,244
<b>TOTAL CLIENTES Y OTRAS CUENTAS POR COBRAR</b>	<b>4,019,611</b>	<b>5,961,868</b>

a). Clientes Nacionales, este valor corresponde a las cuentas por cobrar de los convenios que actualmente tiene la compañía y que a diciembre 31 quedaron pendientes por cobrar, como: Corredor Empresarial S.A por el producto Súper Astro y Betplay, recaudos de servicios públicos como servicio de energía con Centrales Eléctricas del Norte de Santander S.A, servicio de acueducto y alcantarillado con Empresas de Servicios públicos de



Valledupar S.A, Empresa de Servicios Públicos de Aguachica E.S.P, convenios con Red empresarial de servicios S.A, con Matrix Giros y Servicios SAS , Caja de Compensación Familiar del Cesar Comfacesar , entre otros. Es importante señalar que dentro de este rubro está incluido el saldo pendiente de \$943.394 de Matrix Giros y Servicios SAS, correspondiente a una cartera superior a 360 días.

b). Esta cuenta corresponde a las carteras de las entidades de salud, que incluyen nuevas incapacidades y licencias por valor de \$46.937. Asimismo, registra dos hurtos ocurridos en la oficina de Bosconia: el primero en mayo de 2024 por valor de \$30.232 y el segundo en enero de 2025 por valor de \$69.500 para un valor total de \$99.732. Ambos casos se encuentran actualmente en proceso de reclamación ante la aseguradora **La Equidad Seguros Generales**.

c). Este valor se genera por descuadres en la caja por valor de \$5.356, futuras Inversiones con Costa Operador Keno SAS por valor de \$67.475, CDA (centro de diagnóstico automotriz) por valor de \$36.716 y otros deudores entre los cuales tenemos a Matrix Giros y Servicios SAS por valor de \$276.511 con un costo amortizado de (\$60.368), Red Empresarial de Servicios S.A por \$ 793.996, entre otros por valor de \$165.588.

d). Corresponde a cuenta de incapacidades, licencias de maternidad y la reclamación ante la aseguradora la cual se encuentran en difícil cobro y adicionalmente porque cumplen con la política de deterioro establecida por la empresa. El valor a 31 de diciembre asciende a 33.632.

## Nota 6. Activos y pasivos por Impuestos Corrientes

Los activos y pasivos por impuestos corrientes se tratan según la **sección 29 de NIIF para pymes**. De acuerdo con lo anterior la composición de los Activos por Impuestos Corrientes es la siguiente:

ACTIVOS POR IMPUESTOS CORRIENTES	DIC 31 2025	DIC 31 2024
Anticipo De Impuestos De Renta Y Complementario (a)	905,096	527,753
Descuentos Tributarios (b)	68,783	86,497
Anticipos De Impuestos De Industria Y Comercio	5,579	5,803
Retencion En La Fuente ©	349,460	56,623
Impuesto A Las Ventas Retenido	3,345	2,839
Impuesto Industria Y Comercio	2,528	2,328
Saldo a favor ICA (d)	951	1,456
Autorretencion De Renta (e)	1,655,970	771,836
<b>TOTAL ACTIVOS POR IMPUESTOS CORRIENTES</b>	<b>2,991,712</b>	<b>1,455,135</b>

a). El rubro de anticipos de impuestos de rentas y complementarios está representado por el anticipo generado en el impuesto de renta del año 2025 por valor de \$905.096.

b). Los descuentos tributarios, corresponden a los IVA pagados por adquisición de activos reales productivos, por valor \$48.896 y será descontable en la declaración del impuesto de renta año gravable 2025, conforme al artículo 258-1 del ET. Además del 25% de las donaciones, según el artículo 257 del ET. Las cuales fueron realizada a la Sociedad Nacional de la Cruz Roja Colombiana por valor de \$396 y a la Fundación Social Nuestra Gente por valor de \$19.491.

c). Los anticipos de retención en la fuente a título de renta corresponden a los valores que nos han efectuado las empresas con las cuales tenemos convenios por los diferentes servicios prestados.

d). Corresponde a un saldo a favor que traemos con las alcaldías de Chiriguana \$828.000, El Copey \$60.000 y San Diego \$63.000 la cual se descuenta de la declaración anual que se presente en el año 2026.

e). Corresponde a las autorretenciones que la compañía se ha practicado sobre los ingresos generados en el año, conforme a la aplicación del Decreto 0572 del 28 de mayo de 2025, el cual establece que la tarifa para la liquidación de la autorretención en la fuente a título de renta, a partir del 1 de junio de 2025, se incrementa del 1,10 % al 3,5 %.

La composición de los pasivos por Impuestos es la siguiente:

PASIVOS POR IMPUESTOS CORRIENTES	DIC 31 2025	DIC 31 2024
Retención En La Fuente	297,209	162,030
Impuesto A Las Ventas Retenido	888	1,045
Impuesto De Industria Y Comercio Retenido	1,609	2,685
Impuesto de Renta Y Complementarios	1,503,313	2,690,407
Impuesto Sobre Las Ventas Por Pagar	802,864	638,544
Impuesto de Industria y comercio	45,111	-
Derechos de explotacion por pagar	408,316	394,504
<b>TOTAL PASIVOS POR IMPUESTOS CORRIENTES</b>	<b>3,059,310</b>	<b>3,889,215</b>

El rubro corresponde a obligaciones fiscales y contractuales de los productos, los cuales incrementan proporcionalmente al ingreso generado por cada uno de ellos, tales como, impuesto a las ventas, derechos de explotación, impuestos sobre la renta etc.; como también los valores retenidos por concepto de retención en la fuente, los cuales se desembolsan a la Dirección de Impuestos y Aduanas Nacionales, según calendario tributario, adicionalmente en este rubro se registra las retenciones del impuesto de Industria y Comercio (retención de ICA).

Los derechos de explotación se derivan del contrato de concesión para la explotación de juegos de suerte y azar el cual corresponde al 12% de los ingresos de venta chance y sus modalidades y el incentivo con cobro de premio inmediato. Deben ser cancelados mensualmente como lo establece el decreto 2265 del 29 de diciembre de 2017, así:

- 7% para Colciencias
- 25% para el Departamento del Cesar



- 68% para ADRES (entidad Administradora de los Recursos del Sistema General de seguridad Social en Salud)
- 1% de los derechos de explotación liquidados por venta de chance
- 2.5% de los derechos de explotación por venta de incentivo con cobro de premio inmediato.

Para el año 2025 la ley 2277 de 2022 sigue vigente, pero en el transcurso del año 2025 y teniendo en cuenta que no han sido aprobadas las reformas tributarias planteadas por el Gobierno Nacional se expedieron varios decretos:

Decreto 0175 del 14 de febrero de 2025 "Por el cual se adoptan medidas tributarias destinadas a atender los gastos del Presupuesto General de la Nación necesarios para hacer frente al estado de conmoción interior decretado en la región del Cata tumbo, el área metropolitana de Cúcuta y los municipios de Río de Oro y González del departamento del Cesar", decreta el impuesto a las ventas IVA en los juegos de suerte y azar operados exclusivamente por internet en el territorio nacional o desde el exterior, en su artículo 8 Modificación transitoria del parágrafo 2 del artículo 519 del Estatuto Tributario correspondiente al impuesto de timbre nacional cuya tarifa será del 1%

Se expide el decreto 0572 del 28 de mayo de 2025 donde se disminuyen las bases para aplicar retenciones en la fuente por concepto de servicios de 4UVTS a 2 UVT, se disminuye la base de compras de 27 UVTS a 10 UVTS entre otros, se incrementa la tarifa de Autorretención especial de renta para diferentes sectores entre ellos el de juegos de suerte y azar que pasa de un 1.10% a un 3.50%.

En este mismo año el ministerio de hacienda y crédito público da a conocer el Decreto Legislativo 1474 de 2025 Por el cual se adoptan medidas tributarias destinadas a atender los gastos del Presupuesto General de la Nación necesarios para hacer frente al Estado de Emergencia declarado por el Decreto 1390 de 2025.

## IVA (2026)

- Licores/vinos/aperitivos: tarifa de IVA del 19% durante 2026 (según el alcance del decreto).
- Juegos por internet: se configura el IVA para juegos de suerte y azar operados por internet; base por GGR (apuestas - premios) en el periodo definido por la norma.
- Tráfico postal: para 2026, la exclusión de IVA opera hasta USD 50 para envíos urgentes/entrega rápida.

## Impuesto al patrimonio (2026)

- Hecho generador: 1 de enero de 2026.
- Umbral: patrimonio líquido igual o superior a 40.000 UVT.



- Tarifa: marginal por rangos (la norma incluye una tabla que llega hasta 5% en los tramos más altos).
- Recomendación práctica: preparar el corte patrimonial al 31 de diciembre de 2025 para verificar umbral y depurar deudas/soportes.

## Renta - sector financiero (año gravable 2026)

- Se adicionan puntos a la tarifa del impuesto sobre la renta para el sector financiero en 2026 (el decreto establece una tarifa total del 50% para ese año).

## Impuesto nacional al consumo (bienes 'lujo') - 2026

- Durante 2026 se aplica una tarifa del 19% para determinados bienes (según partidas y referencias del Estatuto Tributario incluidas en el decreto)

## Impuesto especial para la estabilidad fiscal (2026)

- Finalidad: generar recursos adicionales durante 2026.
- Hechos generadores: extracción y operaciones ligadas a la primera venta o exportación (según el texto).
- La norma define base gravable, tarifa y responsables, con reglas diferenciadas por operación.
- Recomendación: si tu cliente está en cadena de hidrocarburos/carbón, revisar sujeto responsable, base y periodos de declaración

## Impuesto al consumo - cigarrillos y tabaco (ajustes)

El decreto modifica/precisa sujeto pasivo, base gravable y tarifas del impuesto al consumo de cigarrillos y tabaco elaborado (ver artículos correspondientes)

## Alivios DIAN (reducciones temporales)

- Obligaciones en mora al 31 de diciembre de 2025: permite reducción de sanciones e intereses si se paga el 100% del capital y se cumple con porcentajes/condiciones del decreto.
- Tasa de interés moratorio temporal: 4,5% (para la condición especial de pago).
- Sanciones: pago del 15% (con límites de sanción mínima, según el caso).



- Declaraciones omitidas hasta el 30 de noviembre de 2025: se reduce la sanción de extemporaneidad al 15% si se presenta y paga a más tardar el 30 de abril de 2026 (cumpliendo requisitos).
- Nota penal (art. 20, parágrafo): para obligaciones relacionadas con el art. 402 del Código Penal por cuantía <= 100 UVT, se indica un tratamiento especial respecto de denuncia penal, sin perjuicio de pagar.

## Conciliaciones y medidas procedimentales

- Incluye reglas de conciliación contencioso-administrativa en materia tributaria/aduanera/cambiaria y medidas por incumplimiento de obligaciones de información (revisar artículos 22 y 23).

## Normalización tributaria (impuesto complementario)

- Se establece un impuesto complementario de normalización tributaria con definiciones de sujeto pasivo, hecho generador, base gravable y tarifa.
- Efectos: no habrá lugar a comparación patrimonial ni a renta líquida por los activos normalizados (con alcances y condiciones del decreto).
- Incluye reglas sobre 'no legalización' y 'saneamiento de activos', además de normas de procedimiento.

## Nota 7. Inventarios

**RED DE SERVICIOS DEL CESAR S.A.** reconocerá sus inventarios según el literal (c) la **sección 13.1 de NIIF para pymes.**

Este rubro a diciembre 31 de 2025 y 31 de 2024 esta representados de la siguiente manera:

INVENTARIOS	DIC 31 2025	DIC 31 2024
Inventario Recargas (a)	77,731	84,560
Inventario mercancia(b)	234,702	266,286
<b>TOTAL INVENTARIOS</b>	<b>312,433</b>	<b>350,846</b>

a). A diciembre 31 del 2025, el rubro inventario por recargas tiene un saldo de \$77.731 correspondiente al anticipo que se hace a Codesa S.A por concepto recargas para productos virtuales y Full Móvil.

b). Este rubro corresponde al disponible de tiquetes para la comercialización del incentivo con cobro inmediato Raspa y Listo que se encuentran distribuidos en el departamento del Cesar.



De acuerdo con el párrafo 13.22 literal (C.) de las niif pymes, el importe de los inventarios reconocido como gasto durante el periodo 2025 es de \$350.120.

## Nota 8. Otros Activos No Financieros

Corresponden a aquellos recursos que, cumpliendo con la definición de activo del marco conceptual de las normas, es decir, recursos controlados por la compañía como resultado de sucesos pasados, del que la compañía espera obtener en el futuro, beneficios económicos.

La composición de este rubro al cierre diciembre 31 de 2025 y 31 de diciembre de 2024 es la siguiente:

OTROS ACTIVOS NO FINANCIEROS	DIC 31 2025	DIC 31 2024
Seguros Y Fianzas (a)	63,651	49,115
Otros Anticipos	89,487	2,104
Arrendamientos (b)	2,449	3,841
Proveedores	4,053	4,555
Vehiculos (c)	32,188	24,303
Depositos	3,051	230,005
Talonarios (d)	411,935	440,129
<b>TOTAL OTROS ACTIVOS NO FINANCIEROS</b>	<b>606,814</b>	<b>754,052</b>

a). El rubro representa las pólizas adquiridas como protección de la operación, de las cuales tenemos; las pólizas todo riesgo de los puntos de ventas, pólizas extracontractuales, pólizas de manejo global, entre otras, estas por su cuantía de acuerdo con la política contable son amortizadas a un (1) año.

b). El rubro de arrendamientos corresponde a los anticipos solicitados por los arrendadores que en su gran mayoría son para arreglos del local en el que está ubicado el punto de venta y/o pagos de deudas de servicios públicos vencidos.

c). El rubro corresponde a la adquisición de pólizas de responsabilidad civil para los vehículos que posee la empresa, los cuales serán amortizado a un año.

d). El rubro de talonarios corresponde a la compra de rollos bond y térmicos utilizados para la venta de apuestas de azar, los cuales se encuentran distribuidos en todos los puntos de venta del departamento del Cesar donde la compañía tiene contrato de concesión como también en la bodega principal.

## Nota 9. Inversiones permanentes

El rubro de Inversiones permanentes (Acciones) se detalla de la siguiente manera:

INVERSIONES PERMANENTES	% PARTICIPACION	DIC 31 2025	DIC 31 2024
Acciones Corredor Empresarial S.A	1.11%	371,811	371,811
Acciones Red de Servicios de la Guajira SAS	0.50%	30,300	30,300
Acciones Matrix Giros Y Servicios SAS	1.11%	618,085	607,683
Acciones Comercializadora de Maicao SAS	50%	46,728	54,304
Acciones Red Empresarial de Servicios SA	0.17%	95,088	95,088
Acciones Servicios transaccionales de Colombia S.A	3.332%	99,960	99,960
Acciones Operador Nacional de Juegos S.A	2.25%	710,880	-
<b>TOTAL INVERSIONES PERMANENTES</b>	<b>58.47%</b>	<b>1,972,852</b>	<b>1,259,146</b>

La empresa cuenta con participación en siete (7) empresas nacionales, (6) medidas al costo histórico y (1) al método de participación patrimonial debido a la influencia significativa que se tiene.

De acuerdo a la sección 11 en el párrafo 8 el literal (d), las inversiones permanentes serán catalogadas como instrumentos financieros no corrientes, no se tiene influencia significativa, control conjunto o control total, por lo que se miden a costo menos deterioro, para el año 2025 hubo un incremento correspondiente a la compra de 48.588 acciones a la Operador Nacional de Juegos S.A por valor nominal de \$10.000 c/u para un total de \$485.880 como también una capitalización según asamblea extraordinaria del 30 de diciembre por valor de 225.000. Así como la capitalización de Matrix Giros y Servicios SAS por valor de \$ 10.402 según lo dispuesto en el Acta de la Asamblea No. 35 del 31 de marzo de 2025.

INVERSIONES	VALOR NETO DE LA INVERSION A DICIEMBRE	PERDIDA EN METODO DE PARTICIPACION A DIC 2025	SALDO METODO PARTICIPACION A 31 DE DICIEMBRE 2025
COMERCIALIZADORA DE MAICAO SAS	54,304	-7,576	46,728
<b>TOTAL INVERSIONES</b>	<b>54,304</b>	<b>-7,576</b>	<b>46,728</b>

La empresa Red de Servicios del Cesar S.A, tiene acciones en Comercializadora de Maicao SAS, en la cual se tiene influencia significativa al poder influir en la toma de decisiones, por tal motivo se realizó el cálculo del método de participación patrimonial de acuerdo con la **sección 14 inversiones en asociadas**, arrojando un efecto en el año 2025 en el gasto por método de participación de (7.576).

## Nota 10. Propiedades, Planta y Equipo

Según la sección 17 en su párrafo 15, RED DE SERVICIOS DEL CESAR S.A. medirá todas sus partidas de propiedades, planta y equipo tras su reconocimiento inicial al costo

menos la depreciación acumulada y cualquier pérdida por deterioro de los valores acumulados, los costos por mantenimiento serán reconocidos en resultados. Las propiedades que se adquieran como terrenos y edificaciones se medirán al valor revaluado.

**RED DE SERVICIOS DEL CESAR S.A.** Hace este reconocimiento de manera mensual y sistemática, aplicando el modelo de línea recta, el cual cesara cuando se haya reconocido totalmente el importe depreciable, cuando se clasifique para la venta o se decida dar de baja al activo. Para determinar la vida útil del activo, **según el párrafo 17.21** se debe considerar lo siguiente:

- La utilización prevista del activo. El uso se evalúa por referencia a la capacidad o al producto físico que se espere de este.
- El desgaste físico esperado, que dependerá de factores operativos como programa de reparaciones y mantenimiento, el grado de cuidado y conservación mientras el activo no está siendo utilizado.
- La obsolescencia técnica o comercial, procedente de los cambios o mejoras en la producción o de los cambios en demanda del mercado de los productos o servicios que se obtienen con el activo.

El movimiento de la propiedad, planta y equipo se detalla a continuación:

PROPIEDAD PLANTA Y EQUIPO	TERRENOS	CONSTRUCCIONES	MAQUINARIA Y EQUIPO	EQUIPO DE OFICINA	EQUIPO DE CYC	FLOTA Y EQUIPO DE TRANSPORTE	LEASING	TOTAL
Saldo neto a diciembre 2024	529,286	1,081,240		2,362,947	1,204,226	44,038	1,000,678	6,222,415
Adiciones	-	-	-	75,052	776,835	-	302,290	1,154,177
<b>Total costo PPYE</b>	<b>529,286</b>	<b>1,081,240</b>		<b>2,437,999</b>	<b>1,981,061</b>	<b>44,038</b>	<b>1,302,968</b>	<b>7,376,592</b>
Ajustes, Devoluciones, Reclasificaciones y Bajas	-	-	-	-1,583	302,733	666,596	-973,344	-5,598
Ventas	-	-	-	-	-297,084	-	-	-297,084
Depreciación 2025	-	-32,773	-	-487,291	-636,582	-52,612	-135,482	-1,344,740
<b>Saldo Final Diciembre 2025</b>	<b>529,286</b>	<b>1,048,467</b>		<b>1,949,125</b>	<b>1,350,128</b>	<b>658,022</b>	<b>194,142</b>	<b>5,729,170</b>

Durante el 2025, el rubro de activos fijos experimentó una disminución en comparación con el 2024, originado por las bajas y ajustes realizadas en el periodo debido a que estaban obsoletas, deterioradas o en mal estado, lo que afectaba su adecuado funcionamiento, así como el reconocimiento de la depreciación aplicada.

## Nota 11. Impuesto Diferido

El impuesto diferido se reconoce a partir de las diferencias temporarias que se generan entre los importes en libros de los activos y pasivos en los estados financieros y sus bases fiscales correspondientes. Los activos y pasivos por impuestos diferidos se miden usando las tasas impositivas y la legislación fiscal vigente en la fecha de presentación.

**RED DE SERVICIOS DEL CESAR S.A.**, reconocerá el impuesto diferido de acuerdo con la **sección 29.9**. El saldo presentado con corte a diciembre 31 del 2025 es el siguiente:

IMPUESTO DIFERIDO ACTIVO	DIC 31 2025	DIC 31 2024
Impuesto Diferido Activo	299,266	262,869
<b>TOTAL IMPUESTO DIFERIDO ACTIVO</b>	<b>299,266</b>	<b>262,869</b>

El movimiento del impuesto diferido es el siguiente:

	DIC 31 2025	DIC 31 2024
Cargo al Estado de Resultado	-28,025	230,803
<b>TOTAL IMPUESTO DIFERIDO ACTIVO</b>	<b>-28,025</b>	<b>230,803</b>

	AJUSTE	% IMP	IMP.DIF.DB	IMP.DIF.CR
Activos Fijos Y Depreciacion	2,502,023	35%	675,747	-
Activos Fijos Y Depreciacion	-976,141	35%	-	113,664
Revaluacion De Edificos	252,290	35%	-	240,911
Revaluacion De Terreno	146,042	15%	-	21,906
<b>Total</b>	<b>1,924,214</b>		<b>675,747</b>	<b>376,481</b>
	<b>Diferencia</b>		<b>299,266</b>	

El movimiento del impuesto diferido es el siguiente:

A las diferencias temporarias sobre las cuales se realizó el cálculo del impuesto diferido se aplicó la tasa del 35% de acuerdo con la tarifa aplicada del año 2025. Solo a las diferencias temporarias de las ganancias ocasionales se le aplicó el cálculo del 15%.

El impuesto de renta diferido se registra de acuerdo con el método pasivo del balance. Tal método se aplica para aquellas diferencias temporales entre el valor en libros del activo y pasivo para efectos financieros y los valores utilizados para propósitos fiscales. De acuerdo con esta norma, las diferencias temporales se identifican ya sea como diferencias temporales gravables (las cuales resultaran en el futuro en un monto imponible) o diferencias temporales deducibles (las cuales resultarán en el futuro en partidas deducibles).

Un pasivo diferido por impuesto representa una diferencia temporal gravable, y un activo diferido por impuesto representa una diferencia temporal deducible. Los activos por impuesto diferido se reconocen sólo cuando exista una probabilidad razonable de su realización.

## Nota 12. Obligaciones financieras

**RED DE SERVICIOS DEL CESAR S.A.**, reconocerá sus obligaciones financieras tanto corrientes como no corrientes de acuerdo con la sección 11 de instrumentos financieros. Las obligaciones financieras se medirán posteriormente al costo amortizado como lo dice el párrafo 11.14 siempre que cumpla con las condiciones para su cálculo. Los créditos con entidades financieras están garantizados mediante pagarés firmados por el representante legal de la Sociedad. La Compañía causó intereses sobre las obligaciones financieras en los respectivos periodos. La composición de los Obligaciones Financieras para los periodos analizados es la siguiente:



OBLIGACIONES FINANCIERAS A CORTO PLAZO	DIC 31 2025	DIC 31 2024
Obligaciones A Corto Plazo (a)	82,667	69,000
<b>TOTAL OBLIGACIONES FINANCIERAS A CORTO PLAZO</b>	<b>82,667</b>	<b>69,000</b>
OBLIGACIONES FINANCIERAS A LARGO PLAZO	DIC 31 2025	DIC 31 2024
Leasing (b)	598,131	533,015
<b>TOTAL OBLIGACIONES FINANCIERAS A LARGO PLAZO</b>	<b>598,131</b>	<b>533,015</b>
<b>TOTAL OBLIGACIONES FINANCIERAS</b>	<b>680,798</b>	<b>602,015</b>

a). Este rubro corresponde a la adquisición del crédito para pago de cesantías a 12 meses a una tasa nominal 11.161% el cual tiene un saldo a 31 de diciembre de 2025 por valor de \$ 82.667.

b). Este rubro representa tres obligaciones con el Banco Bilbao Vizcaya Argentina Colombia S.A. para la adquisición de dos vehículos pagaderos a 36 meses y 202 máquinas para venta de chance adquiridas el 30 de junio 2025 a una tasa variable IBR MV+ 2.06, por valor de \$302.290.

### Nota. 13. Proveedores

Corresponde a los saldos de cuentas por pagar a los diferentes proveedores de obligaciones contraídas relacionadas con el objeto social de la empresa.

PROVEEDORES	DIC 31 2025	DIC 31 2024
Proveedores (a)	87,533	184,154
<b>TOTAL PROVEEDORES</b>	<b>87,533</b>	<b>184,154</b>

a). Los proveedores más significativos en este rubro son: 1. Ditar S.A con un valor de \$63.806, esta empresa nos suministra la papelería necesaria para la venta de chance, así como los tiquetes de raspe y listo, además de papel bond y térmico para las impresoras de ventas. 2. Bluelink Bpo S.A.S por valor de \$12.510 la cual nos proporciona servicio de mesa de ayuda, 3. Negocios e inversiones Sings S.A.S por valor de \$3.896 el cual corresponde a suministros para el área de tic, entre otros por valor de \$7.321.

### Nota 14. Acreedores comerciales y Otras cuentas por pagar

Las diferentes cuentas por pagar a los acreedores serán reconocidas de igual forma, según lo establece la **sección 11** para pymes de instrumentos financieros. Los saldos a diciembre 31 de 2025 y 31 de diciembre de 2024, es el siguiente:

ACREEDORES COMERCIALES	DIC 31 2025	DIC 31 2024
Costos Y Gastos Por Pagar (a)	1,009,067	992,825
Acreedores varios (b)	264,209	59,264
Otros pasivos	45	46
Ingresos Recibidos Para Terceros ( c)	2,756,271	2,966,103
Cuentas por Pagar Convenios (c)	611,546	174,971
<b>TOTAL ACREEDORES COMERCIALES</b>	<b>4,641,138</b>	<b>4,193,209</b>

Las diferentes cuentas por pagar corresponden a los saldos con contratistas y otras cuentas por pagar; obligaciones contraídas por la empresa para la adquisición de bienes y servicios para la comercialización de los productos relacionados directamente con su objeto social, por costos y gastos pendientes de pago como son premios por pagar, servicios, arrendamientos.

a). El rubro de costos y gastos por pagar corresponde a deudas que la empresa posee con terceros como, arrendamientos \$ 3.639, servicios públicos \$56.901, publicidad \$7.760, premios pendientes por pagar \$ 746.101, que representa el 74.12% del total de este rubro, teniendo en cuenta la premiación generada que no es controlada por la compañía y que corresponde a premios en poder del público que no han sido reclamados por los ganadores y que por disposición legal se caducan una vez cumplan un año de realizado el sorteo y otras cuentas por pagar \$194.666.

b). la variación de este rubro en su porcentaje más representativo corresponde a Operador Nacional de Juegos S.A.S por valor de \$225.000, seguido de Colpensiones por valor de \$31.800 el cual corresponde a los aportes retenidos del programa BEPS, entre otros, por valor de \$7.409.

c). Los ingresos recibidos para terceros y la cuenta por pagar convenios corresponden a los saldos por pagar a los colaboradores como Red Empresarial de Servicios S.A, Corredor Empresarial S.A y las demás entidades con los cuales tenemos convenios de recaudos como: 1. Centrales Eléctricas Norte de Santander S.A 2. Empresa de Servicios públicos de Valledupar S.A E.S.P 3. Codesa S.A 4. Servicios Transaccionales de Colombia S.A.S 5. Entre otros, debido al corte anticipado de las entidades bancarias para realizar los pagos, por ende, los movimientos de los últimos días no se pudieron cancelar.

## Nota 15. Beneficios a Empleados

**RED DE SERVICIOS DEL CESAR S.A** medirá acuerdo a la sección 28.4 de NIIF para pymes todos los beneficios a corto plazo por concepto de salarios, cesantías, intereses de cesantías y vacaciones de los trabajadores de la Compañía.

**RED DE SERVICIOS DEL CESAR S.A.** reconoce como gasto en sus resultados y como un pasivo los valores por indemnizaciones a pagar por el cese definitivo de un contrato laboral



con un empleado, cuando la empresa así ha decidido resolverlo y está comprometida u obligada a realizarlo.

El detalle de beneficios a empleados al cierre de los estados financieros a diciembre 31 2025 y 31 de diciembre de 2024, es el siguiente:

<b>BENEFICIOS A EMPLEADOS</b>	<b>DIC 31 2025</b>	<b>DIC 31 2024</b>
Salarios Por Pagar	-	5,789
Cesantías por pagar (a)	578,423	498,179
Intereses Sobre Cesantías (a)	67,508	57,128
Vacaciones Consolidadas (a)	230,705	212,156
<b>TOTAL BENEFICIOS A EMPLEADOS</b>	<b>876,636</b>	<b>773,252</b>

a). Este rubro corresponde a las obligaciones por concepto de vacaciones, cesantías e intereses de cesantías. Los intereses serán cancelados en enero 2026, las cesantías serán consignadas al fondo en febrero del 2026 y el saldo de las vacaciones consolidadas corresponde a las vacaciones acumuladas máximo a un año producto de la relación laboral

Los incrementos de una vigencia a otra, corresponde a nuevas contrataciones y a los incrementos salariales dado por la normatividad vigente.

## Nota 16. Pasivos Estimados

**RED DE SERVICIOS DEL CESAR S.A** medirá acuerdo a la sección 21.4 de NIIF para pymes y Solo reconocerá una provisión cuando:

- a) tenga una obligación en la fecha sobre la que se informa como resultado de un suceso pasado;
- b). sea probable (es decir, exista mayor posibilidad de que ocurra que de lo contrario) que la entidad tenga que desprenderse de recursos que comporten beneficios económicos, para liquidar la obligación; y
- (c) el importe de la obligación pueda ser estimado de forma fiable.

El detalle de pasivos estimados al cierre de los estados financieros a diciembre 31 del 2025 y 31 de diciembre del 2024 es el siguiente:

<b>PASIVOS ESTIMADOS Y PROVISIONES</b>	<b>DIC 31 2025</b>	<b>DIC 31 2024</b>
Litigios Laborales (a )	32,436	57,000
<b>TOTAL PASIVOS ESTIMADOS Y PROVISIONES</b>	<b>32,436</b>	<b>57,000</b>

a). Este rubro corresponde al reconocimiento de un proceso jurídico en contra de Red de Servicios del Cesar S.A, que dando cumplimiento a la política contable donde menciona, que si la probabilidad de perdida es mayor al 50% se debe reconocer el valor estimado de la perdida, por lo cual encontramos que la señora Kelys Victoria Mier tiene un proceso en



contra de la entidad por valor de \$32.436, con un riesgo de pérdida mayor al 95% según informe emitido por los asesores jurídicos de la entidad. Este rubro presenta una disminución con respecto al año anterior debido a la finalización de un proceso ordinario laboral que cursaba en el juzgado primero laboral del circuito de Valledupar.

## Nota 17. Patrimonio

PATRIMONIO	DIC 31 2025	DIC 31 2024
Capital Social (a)	6,000,000	4,000,000
Reservas (b)	2,443,118	2,443,118
Resultado Del Ejercicio (c)	2,142,594	3,768,910
Resultado de Ejercicios Anteriores (d)	602,634	627,582
Superavit Por Revaluacion de Activos (e)	95,324	94,607
<b>TOTAL PATRIMONIO</b>	<b>11,283,670</b>	<b>10,934,217</b>

**a). Capital Social:** El capital autorizado de la sociedad a diciembre 31 de 2025 es de \$6.000.000. dividido en 6.000.000 acciones de valor nominal \$1. c/u, en poder de personas naturales y jurídicas nacionales. Este rubro tuvo un incremento resultado de la capitalización de utilidades aprobadas en la asamblea del 21 de febrero del año 2025 por valor de \$ 2.000.000.

**b). Reservas:** La Compañía apropia como reserva legal el 10% de sus utilidades netas anuales, hasta que el saldo de la reserva sea equivalente como mínimo al 50% del capital suscrito. La reserva no es distribuible antes de la liquidación de la Compañía, pero podrá utilizarse para absorber o reducir pérdidas. Son de libre disponibilidad por la Asamblea General de Accionistas las apropiaciones hechas en exceso del 50% antes mencionado. Para el 2025 no se registra un incremento ya que el valor de la Reserva de la compañía superaba el 50% del capital suscrito.

RESERVAS	DIC 31 2025	DIC 31 2024
Reserva Legal	2,237,418	2,237,418
Para Futuras Capitalizaciones	205,700	205,700
<b>TOTAL RESERVAS</b>	<b>2,443,118</b>	<b>2,443,118</b>

**c). Resultado del ejercicio:** Corresponde a las utilidades en el periodo y que se pondrá a disposición de los accionistas en la Asamblea Ordinaria del año 2026 a través del proyecto de distribución.

**d). Resultado de Ejercicios Anteriores:** El saldo de \$602.634 corresponde a los valores por utilidades de años anteriores por valor de \$1.661.746, ajuste por adopción por primera vez por valor de (\$1.058.734) y una retención por valor de (\$378) aplicada a la compañía por concepto de dividendos decretados del año 2024 por la empresa Red de Servicios de la Guajira SAS, esta retención es trasladable al beneficiario final.

**e). Superávit por Revaluación de Activos:** Este rubro presenta una variación por valor de \$717 correspondiente al movimiento presentado en el cálculo del impuesto diferido en los



conceptos de Revaluación de Edificaciones y de Terrenos y el traslado de depreciación acumulada por revaluación de edificaciones.

## Nota 18. Ingresos Por Actividades Ordinarias

La composición de los ingresos por actividades ordinarias es reconocida para **RED DE SERVICIOS DEL CESAR S.A** de acuerdo con la **sección 23 para pymes en el párrafo 1 que dice:** “Esta sección se aplicara al contabilizar los ingresos por actividades ordinarias producto de la venta de chance, y por la prestación de servicio de recaudo de las diferentes empresas con la cual tenemos convenios. El juego de apuestas permanentes –Chance se explota a través de un contrato de concesión, que inicio el 24 de enero de 2022, por un período de cinco años con el Departamento del Cesar.

El concepto de ingreso comprende tanto las operaciones por actividades ordinarias como las ganancias, es decir que los ingresos por otras actividades también serán tratados según lo contempla la sección 23.

La composición de los ingresos es la siguiente:

### 1. Ingresos Operacionales

INGRESOS POR ACTIVIDADES ORDINARIAS	DIC 31 2025	DIC 31 2024
Chance tradicional(a)	31,603,305	27,178,347
Venta De Incentivos Con Cobro Premio Inmediato (b)	4,440,640	4,126,749
Venta De Otros Productos Gravados (c)	675,525	642,795
Venta De Otros Productos Exentos Y Excluidos ( d)	29,274,913	32,934,697
Devoluciones, Rebajas Y Descuentos En Ventas	- 13,842	- 41,490
<b>TOTAL INGRESOS POR ACTIVIDADES ORDINARIAS</b>	<b>65,980,541</b>	<b>64,841,098</b>

a). La venta de apuestas permanentes o chance es la actividad principal y representa el 47.9% de los ingresos operacionales, esta actividad se desarrolla en aplicación del contrato de concesión, autorizado por el Departamento del Cesar quien de acuerdo con la ley 1643 de 2001, cada 5 años emite licitación pública para la adjudicación del contrato que autoriza la explotación del monopolio rentístico de apuestas permanentes en el Departamento del cesar. Red de Servicios del Cesar S.A participo en el año 2021, en licitación donde se le otorgo el contrato número 2022010068 para operar por cinco (5) años (2022-2027) el cual tiene vigencia hasta el 23 de enero del 2027.

b). A partir de noviembre del 2021 la empresa inicia la venta del producto Raspe y Listo, el cual opera como incentivo de premio inmediato de juegos de suerte y azar territoriales, autorizado mediante la modificación No 2 al contrato de concesión de apuestas permanentes No 2016021342 suscrito entre la compañía y el Departamento del Cesar y

renovado por 5 años en el nuevo contrato de concesión 2022010068. Para el año 2025 en comparación con el año 2024 tuvo un incremento en venta de \$313.891.

c). La empresa además de la venta de chance posee contratos de prestación de servicios con empresas como, Empresa de Servicios Públicos de Valledupar S.A E.S.P(Emdupar), Caja de Compensación Familiar (Comfacesar), Empresa de Servicios públicos de Aguachica E.S.P (Empoaguachica), entre otras para prestar servicios de recaudo en los diferentes puntos de ventas distribuidos por todo el Departamento del Cesar.

d). La empresa posee contratos de colaboración empresarial con empresas como Red Empresarial de Servicios S.A, Corredor Empresarial S.A, Matrix Giros y Servicios SAS entre otras, para prestar servicios de recaudo, recargas, apuestas superastro, pagos de giros, venta de SOAT en los diferentes puntos de ventas, distribuidos por todo el Departamento del Cesar. Los recaudos disminuyeron en \$3.659.784, principalmente el producto betplay. Producto de los efectos tributarios causados por la aplicación del decreto tributario 0175 del 14 de febrero 2025, el cual estableció impuesto del 19% sobre los juegos de suerte y azar en línea.

### Los ingresos operacionales se descomponen así:

INGRESOS POR ACTIVIDADES ORDINARIAS	DIC 31 2025	DIC 31 2024
Chance Tradicional	27,113,533	23,797,526
Chance millonario	971,772	791,281
Dooble acierto 3 cifras	543,855	531,626
Dooble acierto 4 cifras	699,899	875,572
Incentivos sin cobro	1,612,571	429,115
Incentivos con cobro	661,675	753,227
Incentivos con cobro inmediato	4,440,640	4,126,749
juegos novedosos	1,354	-
Otros recaudos	25,393	23,238
Convenios de pago	1,775,326	2,048,323
Recaudos	1,809,358	1,666,024
Lotería	1,451,373	1,056,065
Betplay	15,274,252	19,435,085
Astro millonario	5,397,267	4,705,466
Giros	1,153,769	2,030,567
Productos virtuales	1,052,590	1,201,485
Baloto	855,301	574,883
Corresponsalias bancarias	1,154,455	836,356
Devoluciones, rebajas y descuentos en ventas (db)	-13,842	- 41,490
<b>TOTAL INGRESOS POR ACTIVIDADES ORDINARIAS</b>	<b>65,980,541</b>	<b>64,841,098</b>



## 2. Otros ingresos operacionales

Incluyen las cuentas que por su naturaleza no corresponden al desarrollo de la función administrativa; algunos ocurren en forma extraordinaria.

OTROS INGRESOS OPERACIONALES	DIC 31 2025	DIC 31 2024
Descuentos comerciales (a)	6,422	2,244
Dividendos y participaciones (b)	3,778	3,114
Servicios (c)	19,481	37,111
Utilidad En Venta De Propiedades (d)	21,986	54,988
Reintegro De Otros Costos Y Gastos (e)	24,753	27,665
Ingresos de ejercicios anteriores	15,160	-
Devoluciones en otras ventas	-	4,275
Otros diversos	377	11
Recuperacion de Deterioro Niif	57	714
Recuperacion de pasivos estimados (f)	37,000	-
Ajuste Al Peso	39	20
<b>TOTAL OTROS INGRESOS OPERACIONALES</b>	<b>129,053</b>	<b>121,592</b>

a). Descuento por pronto pago en las declaraciones anuales de ICA, obtenido por las alcaldías El Paso, Manaure, Curumani, Pelaya, Aguachica, La Paz y La Gloria, según las fechas establecidas en los diferentes municipios. Como también un descuento por la compra de un equipo móvil para la gerencia.

b). Corresponde al registro de las utilidades del año 2024 que nos corresponden en calidad de accionistas de la empresa Red de Servicios de la Guajira SAS.

c). Este rubro está compuesto por las diferentes campañas que se realizaron en el año 2025 para incentivar la venta en la APP SUPER GIROS MOVIL el cual la empresa RED EMPRESARIAL DE SERVICIOS S.A entrega el recurso para el cumplimiento de la entrega de los bonos a los clientes.

d). Este rubro corresponde a venta de 100 máquinas para chance a Red de Servicios del Norte de Santander por valor de \$16.780 y 202 máquinas al Banco BBVA por valor de \$5.206.

e). Este rubro corresponde a los descuentos obtenidos por la contratación de planes de telefonía móvil.

f) ). Este rubro corresponde al reconocimiento de un excedente por mayor valor provisionado en el año 2024 por una probable perdida por demanda laboral y pagada en el año 2025

### 3. Ingresos Financieros.

INGRESOS FINANCIEROS	DIC 31 2025	DIC 31 2024
Intereses	387,545	193,655
<b>TOTAL INGRESOS FINANCIEROS</b>	<b>387,545</b>	<b>193,655</b>

Los intereses financieros generados a 31 de diciembre del 2025 corresponden a los intereses por colocación de recursos en cuentas de ahorro y fiducias debido al manejo y administración de los recursos a través de los fondos de inversión colectivos, fideicomiso y BBVA. Y a los intereses por el cálculo de costo amortizado realizado al operador Nacional de Juegos S.A.

El aumento en los rendimientos financieros de un año a otro se debe a la estrategia adoptada por la empresa de invertir sus recursos en fondos de inversión, optimizando así la rentabilidad obtenida.

Los más representativo corresponde a 1- Fondo de inversión Colectiva Occirenta \$10.701, 2- BBVA ASSET MANAGENT S.A. SOCIEDAD FIDUCIARIA por valor de \$25.938. 3 - FONDO DE INVERSIN COLECTIVA ABIERTO BBVA EFECTIVO H por valor de \$206.419, entre otros por valor de \$1.318. Además, el ingreso por costo amortizado por valor de \$143.169.

### Nota 19. Gastos Operacionales.

A continuación, se describen los gastos en los que ha incurrido la compañía que hacen parte del giro normal de su actividad durante el periodo en mención, las cuales relaciono a continuación:

#### Gastos Operacionales de Administración

GASTOS DE ADMINISTRACION	DIC 31 2025	DIC 31 2024
Gastos De Personal (a)	3,517,335	3,158,708
Honorarios (b)	560,522	516,854
Arrendamientos	90,996	86,169
Contribuciones Y Afiliaciones	41,404	39,648
Seguros	140,289	127,341
Servicios (c)	887,341	907,010
Gastos Legales	22,414	5,094
Mantenimiento Y Reparaciones	196,383	79,305
Adecuacion E Instalacion	18,373	4,402
Gastos De Viaje	82,033	53,401
Depreciaciones	1,344,741	1,781,197
Diversos (d )	509,408	147,577
<b>TOTAL GASTOS DE ADMINISTRACION</b>	<b>7,411,239</b>	<b>6,906,706</b>

Los gastos de administración se encuentran detallados por los conceptos en los que **RED DE SERVICIOS DEL CESAR S.A.**, realiza erogaciones de recursos, con el fin de poder identificar cada línea de producto o concepto por el cual se origina dicha salida de recursos; es de resaltar que por la actividad de la empresa los activos fijos son un rubro significativo y por ende el cálculo de la depreciación, debido a la cantidad de activos que poseemos distribuidos en los distintos puntos de ventas de todo el departamento.

Los gastos de administración se incrementaron con respecto año anterior, teniendo en cuenta las operaciones que requiere cada producto.

a) El gasto de personal aumenta teniendo en cuenta las nuevas incorporaciones, beneficios dados a los empleados e incrementos autorizado para la nómina año 2025 y el cambio de contrato de los aprendices del Sena que paso de pagar el 75% del salario mínimo a el 100% más prestaciones.

b) Los gastos por honorarios aumentan dado los incrementos de los servicios prestados, adicional a los incrementos por el IPC y salario mínimo.

c) Los gastos por servicios están representados por los servicios tecnológicos prestados por la empresa Estrategias Empresariales de Colombia SAS de asistencia técnica por un valor de \$437.677, la pasarela de pago SUPERPAY S.A.S. por valor de \$11.214, la gestión de atención a clientes a través de canales digitales por parte de BLUELINK BPO S.A.S por valor de \$181.407, servicio de energía por \$149.010, servicio de telefonía por valor de \$41.042 así como otros servicios por un valor de \$66.991.

d) Los gastos diversos están representados así: **1-** Libros, suscripciones, periódicos y revistas **2-** Elementos de aseo y cafetería, **3-** Útiles, papelería y fotocopias, **4-** Casinos y restaurantes y **5-** Atención y eventos, celebraciones que son llevadas durante todo el año como el día de la mujer, día de la madre, día del padre, amor y amistad etc. y por último el deterioro de cuentas por cobrar por cumplimiento de política contable.

## Gastos operacionales de venta.

GASTOS OPERACIONALES DE VENTA	DIC 31 2025	DIC 31 2024
Gastos De Personal (a)	4,848,651	3,477,376
Seguros	66,189	72,213
Servicios (b)	1,163,955	558,449
Gastos Legales	14,268	16,851
Mantenimiento Y Reparaciones (c )	723,809	313,304
Adecuacion e Instalacion (d)	216,477	607,611
Gastos De Viaje (e )	93,996	33,180
Diversos (f )	517,986	292,434
<b>TOTAL GASTOS OPERACIONALES DE VENTA</b>	<b>7,645,331</b>	<b>5,371,418</b>

Los gastos de ventas se encuentran detallados por los conceptos en los que **RED DE SERVICIOS DEL CESAR S.A.**, realiza erogaciones de recursos, con el fin de poder colocar



cada línea de producto a disposición de los clientes o por el concepto por el cual se origina dicha salida de recursos.

En los gastos operacionales de venta las variaciones más representativas se encuentran en los siguientes rubros:

a). El gasto de personal aumenta teniendo en cuenta las nuevas incorporaciones, beneficios dados a los empleados e incrementos autorizado para la nómina año 2025 y el cambio de contrato de los aprendices del Sena que paso de pagar el 75% del salario mínimo a el 100% más prestaciones

b). Este gasto está representado en los siguientes rubros, correos, portes y telegrama, Transporte fletes y acarreo y servicios de publicidad, propaganda y promoción. La variación de este rubro corresponde al incremento del desplazamiento por campañas comerciales, seguimiento de líderes y jefe de zona a puntos de venta como también la publicidad que se paga para promocionar nuestros productos.

c). Mantenimiento y reparaciones, esto se debió específicamente a los mantenimientos y compra de repuestos para los vehículos que posee la compañía y para los equipos de oficina en los diferentes puntos de ventas para la comercialización de nuestros productos. El rubro más representativo lo tuvimos en flota y equipo de transporte por valor de \$514.202.

d). Los gastos de adecuación e instalación disminuyeron en \$391.134. Este rubro esta direccionado específicamente a adecuaciones de puntos de ventas en Valledupar y varios municipios del departamento del Cesar.

e). La variación de este rubro corresponde a gastos de manutención, estadías, transportes generados por el masivo desplazamiento a los diferentes municipios en pro del auto control y capacitaciones comerciales.

f). Este rubro corresponde a Atención y eventos realizados en el transcurso del año por valor de \$ 83.253, compra de implementos de aseo y cafetería \$75.985, útiles de papelería y fotocopias por valor de 52.115, combustibles y lubricantes \$172.838 compra de gasolina para plantas puntos de venta y vehículos de la empresa destinados al recaudo en zona, casinos y restaurantes \$99.149 entre otros por valor de \$34.646.

Las atenciones y eventos son destinados a la comodidad, recreación, esparcimiento y mejoramiento del ambiente familiar, con el objetivo de desarrollar en el trabajador un mayor sentido de pertenencia, compromiso y motivación, tales como: anchetas, fiesta de fin de año administrativos y colocadores, detalles día del niño, día del vendedor, detalle de cumpleaños etc.

## Gastos Financieros.

Son gastos generados por el manejo bancario de las diferentes cuentas que posee la compañía.

<b>GASTOS FINANCIEROS</b>	<b>DIC 31 2025</b>	<b>DIC 31 2024</b>
Cuota de Manejo	1,270	1,112
Comisiones (a)	726	2,203
Intereses (b)	98,805	144,407
Intereses costo amortizado (c )	126,567	111,582
<b>TOTAL GASTOS FINANCIEROS</b>	<b>227,368</b>	<b>259,304</b>

Los gastos financieros de la compañía corresponden a los movimientos que se tienen con las diferentes entidades bancarias suscritas

a). la variación de este rubro corresponde a los diferentes convenios con las entidades bancarias para disminuir el costo de comisión por transacción para el año 2025, también el manejo del efectivo el cual se envía por transportadora y no tiene costo de comisión por transacción.

b). Para el desarrollo de sus diversas actividades, RED DE SERVICIOS DEL CESAR S.A. recurre a financiación, lo que genera gastos por concepto de intereses. La variación de este rubro corresponde a que se terminaron dos créditos en el 2024 y en el 2025 solo se realizó el crédito para pago de cesantías a un año y un crédito leasing.

c). Este rubro corresponde al interés por el cálculo del costo amortizados de acuerdo con la política contable de instrumentos financieros, para la empresa Matrix S.A el valor es de \$ 101.650 y para el Operador Nacional de Juegos S.A el valor es de \$ 24.917.

## Otros Gastos Operacionales.

<b>OTROS GASTOS OPERACIONALES</b>	<b>DIC 31 2025</b>	<b>DIC 31 2024</b>
Perdida en venta y retiro de bienes	-	4,430
Perdida por el metodo de participacion (a)	7,576	23,067
Costos Y Gastos De Ejercicios Anteriores	1,395	-
Impuestos Asumidos (b)	8,145	2,558
Gastos No Deducibles (c )	35,904	95,904
Intereses por mora	5	62
Demandas Laborales (d )	79,436	57,000
Multas, Sanciones Y Litigios (e )	2,619	471
Donaciones (f )	59,659	973
Otros	108	1,428
<b>TOTAL OTROS GASTOS OPERACIONALES</b>	<b>194,847</b>	<b>185,893</b>

- a). Este rubro corresponde a las diferencias generadas en otras variaciones como resultado del método de participación aplicado en el año 2025 por la participación en la empresa Comercializadora de Maicao SAS.
- b). Este rubro se genera por la gran informalidad que existe en el departamento del Cesar para la aplicación de retención en la fuente a título de renta e ICA.
- c). Los gastos no deducibles disminuyeron a \$60.000, Este rubro corresponde a los gastos generados sin el cumplimiento de los requisitos (facturas electrónicas, gastos sin relación de causalidad con la operación, entre otros). Entre ellos tenemos gastos de alimentación y desplazamiento.
- d). Este rubro corresponde a una provisión constituida para cubrir una posible pérdida derivada de una demanda laboral en curso contra la compañía, de acuerdo con la política contable de provisiones y contingencias.
- e). Se registraron comparendos a los vehículos de la empresa por valor de \$2.121 y una sanción de \$498. Por corrección de información exógena.
- f). Este rubro corresponde a las donaciones entregadas a la fundación social nuestra gente con destino a auxilios de vivienda y a la Cruz Roja Colombiana.

GASTOS DE IMPUESTOS	DIC 31 2025	DIC 31 2024
Impuesto Renta Corriente	1,503,313	2,690,407
Impuesto Diferido	-28,025	230,803
Otros Impuestos y tasas (a)	342,935	242,815
<b>TOTAL GASTOS DE IMPUESTOS</b>	<b>1,818,223</b>	<b>3,164,025</b>

a). Este rubro corresponde a los impuestos de industria y comercio por valor de \$142.389, avisos y tablero por valor de \$18.277, impuestos de vehículos por valor de 35.781, tasa bomberil por valor de \$3.668, Impuesto predial por valor de \$8.293, impuesto al consumo por valor de 11.641, gravámenes a los movimientos financieros (GMF) por valor de \$75.012, tasa de la Supersalud por valor de \$35.958 y otros impuestos por un valor de \$11.916.

## Nota 20. Costo de Ventas

La Empresa reconoce sus costos y gastos en la medida en que ocurran los hechos económicos de tal forma que queden registrados sistemáticamente en el período contable correspondiente (causación), independiente del flujo de recursos monetarios o financieros (caja). Se incluyen dentro de los costos las erogaciones causadas a favor de empleados o terceros directamente relacionados con la venta o prestación de servicios. También se incluyen aquellos costos que, aunque no estén directamente relacionados con la venta o la prestación de los servicios son un elemento esencial en ellos Los costos de ventas corresponden a todos aquellos que se derivan tanto de la actividad principal apuestas



permanentes chance como también de las otras actividades tales como: Loterías, productos virtuales, giros, etc.; los cuales se describen a continuación:

COSTO VENTA Y OPERACIÓN	DIC 31 2025	DIC 31 2024
Chance tradicional (a)	22,851,263	21,474,396
Costo Incentivo Con Cobro Premio Inmediato (b)	3,749,079	3,470,815
Costos De Otros Productos ©	7,034,051	7,577,824
Costos Comunes (d)	9,898,123	9,341,257
Costos De Produccion (e )	3,525,021	3,635,797
<b>TOTAL COSTO VENTA Y OPERACIÓN</b>	<b>47,057,537</b>	<b>45,500,089</b>

a). Los costos derivados de la ejecución de la actividad de apuestas como son premios, comisiones, derechos de explotación entre otros.

b). Este rubro corresponde a las comisiones generadas por incentivo de nueva modalidad autónoma de juego raspa y listo, como también premios, comisiones, derechos de explotación, impresión y nacionalización de tiquetes. para el año 2025 tuvo un incremento debido a que las ventas de dicho producto aumentaron.

c). Los costos derivados de la ejecución de las demás actividades tales como recaudos de giros, convenios de recaudos, venta de productos virtuales, así como también el recaudo de servicios públicos y la ejecución del convenio con la empresa Corredor Empresarial concesionario a nivel nacional del producto de astro y Betplay.

d). En los costos comunes se presenta un incremento de \$556.866 donde se encuentran los rubros correspondientes a conceptos como arrendamientos, servicios públicos, vigilancia, recorrido de efectivo, recaudo de efectivo, canales de comunicación, costos del operador tecnológico entre otros que son utilizados directamente en la operación del ingreso. Los más representativos para el año 2025 son los arrendamientos de los puntos de venta con un valor de \$3.840.974 y vigilancia por valor de \$2.529.402.

e). Este rubro corresponde a las prestacionales (salarios, aportes, entre otros) y otros costos de la operación (dotación, seguros, costos médicos, salud ocupacional, entre otros) que hacen parte de la operación directa de las apuestas permanentes.

**El costo de venta se descompone así:**

COSTO VENTA Y OPERACIÓN	DIC 31 2025	DIC 31 2024
Chance Tradicional (a)	22,411,654	21,042,423
Reserva 6.5 % Chance Millonario	27,133	17,165
Garantia 7.5% Chance Millonario	36,302	28,247
Acumulado 14% Chance Millonario	77,609	73,808
Administracion Chance Millonario	6,347	5,916
Publicidad 3% Chance Millonario	15,286	15,613
Base Premio Dar 3cf \$ 1.000	67,887	67,093
Base Premio Dar 3cf \$ 2.500	46,449	44,305
Base Premio Dar 4cf \$ 1.000	1,720	-
Reserva 14% Dar 3cf \$ 1.000	18,145	19,240
Reserva 14% Dar 3cf \$ 2.500	32,845	31,133
Reserva 14% Dar 4cf \$ 1.000	27,660	49,481
Reserva 14% Dar 4cf \$ 2.500	22,673	73,099
Reserva 6.5 % Dar 4cf \$ 1.000	7,028	-
Reserva 6.5 % Dar 4cf \$ 2.500	15,097	-
Garantia Premio Inicial Dar 7.5% 4cf \$ 1.000	8,109	-
Garantia Premio Inicial Dar 7.5% 4cf \$ 2.500	17,419	-
Administracion y Otros costos Doble Acierto	11,900	6,873
Incentivos con cobro inmediato	3,749,079	3,470,814
Recaudos	592,878	249,243
Productos Virtuales	105,194	585,871
Loteria	589,609	322,010
Betplay	4,668,997	4,995,684
Astro Millonario	724,056	1,125,135
Giros	166,082	124,996
Convenios De Pago	7,244	13,382
Baloto	104,031	95,213
Corresponsalias Bancarias	75,960	66,290
Costos comunes	9,898,123	9,341,258
Costo de personal	3,525,021	3,635,797
<b>TOTAL COSTO VENTA Y OPERACIÓN</b>	<b>47,057,537</b>	<b>45,500,089</b>

En el detallado de costos de venta y operación se puede observar que la reserva del 6.5 y garantía del 7.5 tuvo un incremento debido a que el producto de doble acierto cada vez que el premio mayor de las diferentes apuestas de 4 cifras se entrega a los clientes se inicia con una reserva del 14 %, cuando se cumple la reserva del 14% y el premio no ha caído se genera una reserva de 6,5% y 7.5% por separado.

## Nota 21. Otros Resultados Integrales.

OTROS RESULTADOS INTEGRALES	DIC 31 2025	DIC 31 2024
Traslado depreciacion	-7,655	-7675
Impuesto diferido revaluacion	8,372	-27408
<b>TOTAL OTROS RESULTADOS INTEGRALES</b>	<b>717</b>	<b>-35,083</b>


El movimiento del ORI en el año 2025 fue originado por el cálculo del impuesto diferido de la revaluación de terrenos y edificaciones que posee la empresa como también por el traslado de la depreciación de la revaluación de edificaciones.


## Nota 22. Eventos posteriores a la fecha de reporte


A la fecha de elaboración del Estado de Situación Financiera, no han ocurrido hechos relevantes que puedan alterar los resultados, ni comprometan la estabilidad financiera de la Compañía al 31 de diciembre de 2025.

## Nota 23. Autorización de los estados financieros

Los estados financieros separado por el periodo terminado el 31 de diciembre de 2025 (incluyendo comparativos) se revisaron y aprobaron 25 de febrero 2026.

  
**Carlos Arturo de la Peña Márquez**  
 Representante Legal

  
**Aracely Salazar Badillo**  
 Contador Público  
 T.P No 70526-T

  
**Carmen Lucy Palacios Romaña**  
 Revisora Fiscal T.P No 129436-T  
 Designada de GQS Contadores Públicos S.A.S